

## ΑΠΟΤΕΛΕΣΜΑΤΑ ΑΞΙΟΛΟΓΗΣΗΣ ΕΡΩΤΗΜΑΤΟΛΟΓΙΟΥ ΦΟΙΤΗΤΩΝ

Αξιολόγηση: ΠΟΛΙΤΙΚΩΝ ΜΗΧΑΝΙΚΩΝ & ΜΗΧΑΝΙΚΩΝ ΤΟΠΟΓΡΑΦΙΑΣ ΧΕΙΜΕΡΙΝΟ 2014-2015

Τμήμα: ΤΜΗΜΑ ΠΟΛΙΤΙΚΩΝ ΜΗΧΑΝΙΚΩΝ Τ.Ε. ΚΑΙ ΜΗΧΑΝΙΚΩΝ ΤΟΠΟΓΡΑΦΙΑΣ ΚΑΙ ΓΕΩΠΛΗΡΟΦΟΡΙΚΗΣ Τ.Ε.

Μέρος  
μαθήματος: Εργαστήριο (μόνο)

Ερώτηση:

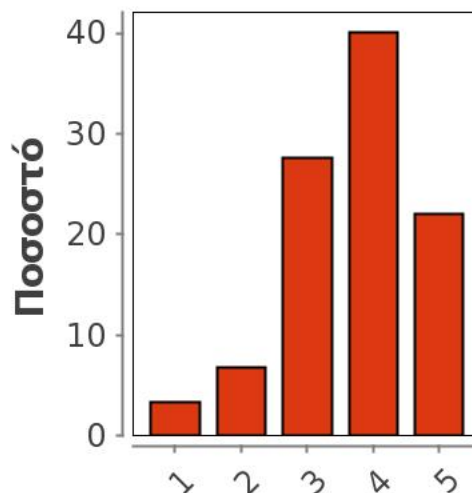
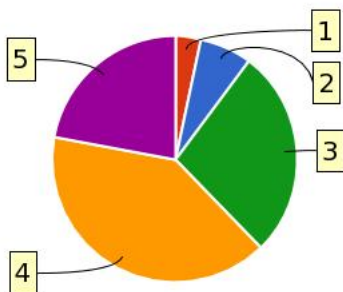
**Οι στόχοι του εργαστηριακού μαθήματος ήταν σαφείς;**

### Statistics

Valid	294
Missing	0
Mean	3,707
Median	4
Mode	2
Std. Dev.	0,996
Variance	0,993
Range	4
Max	5
Min	1

		Frequency	Percent	Valid Percent	Cumulative Percent
Valid	1	10	3	3	3
	2	20	7	7	10
	3	81	28	28	38
	4	118	40	40	78
	5	65	22	22	100
	Total		294	100	100
Missing	System	0	0		
Total		294	100		

### Charts



Ερώτηση:

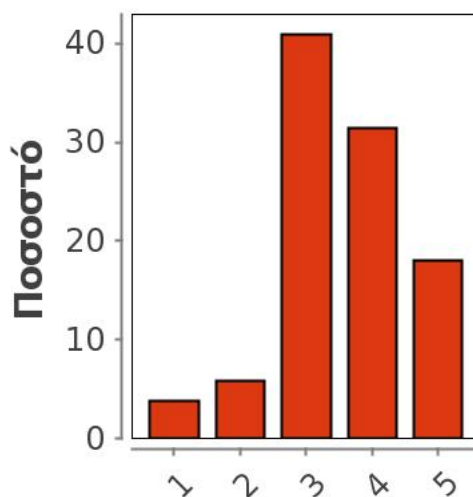
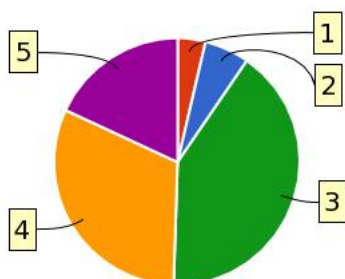
Πώς κρίνετε το επίπεδο δυσκολίας του εργαστηρίου για το έτος του;

### Statistics

Valid	293
Missing	1
Mean	3,543
Median	3
Mode	1
Std. Dev.	0,977
Variance	0,955
Range	4
Max	5
Min	1

		Frequency	Percent	Valid Percent	Cumulative Percent
Valid	1	11	4	4	4
	2	17	6	6	10
	3	120	41	41	51
	4	92	31	31	82
	5	53	18	18	100
	Total	293	100	100	
Missing	System	1	0		
Total		294	100		

### Charts



Ερώτηση:

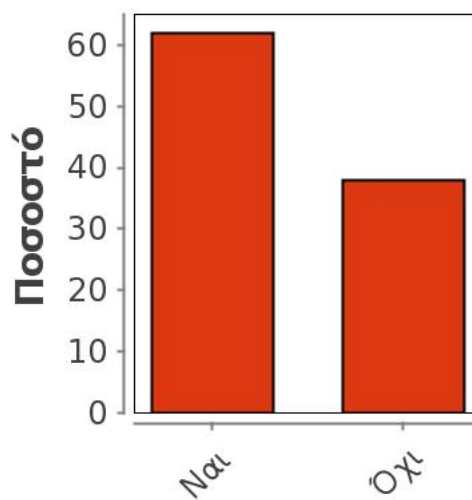
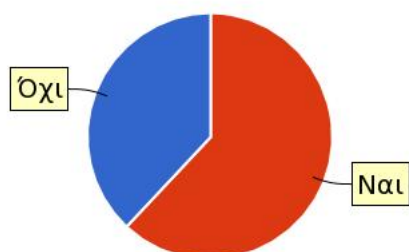
**Παρέχονται σημειώσεις ή άλλο εκπαιδευτικό υλικό για την ύλη του εργαστηρίου;**

### Statistics

Valid	292
Missing	2
Mean	0,62
Median	1
Mode	1
Std. Dev.	0,486
Variance	0,236
Range	1
Max	1
Min	0

		Frequency	Percent	Valid Percent	Cumulative Percent
Valid	Ναι	181	62	62	62
	Όχι	111	38	38	100
	Total	292	99	100	
Missing	System	2	1		
Total		294	100		

### Charts



Ερώτηση:

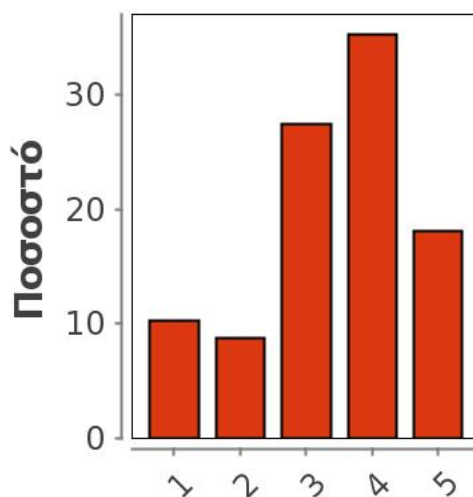
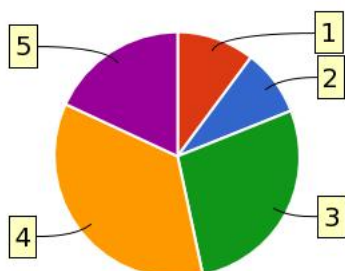
**Εάν ναι, βαθμολογήστε την επάρκειά τους.**

### Statistics

Valid	204
Missing	90
Mean	3,422
Median	4
Mode	2
Std. Dev.	1,186
Variance	1,408
Range	4
Max	5
Min	1

		Frequency	Percent	Valid Percent	Cumulative Percent
Valid	1	21	7	10	10
	2	18	6	9	19
	3	56	19	27	47
	4	72	24	35	82
	5	37	13	18	100
	Total	204	69	100	
Missing	System	90	31		
Total		294	100		

### Charts



Ερώτηση:

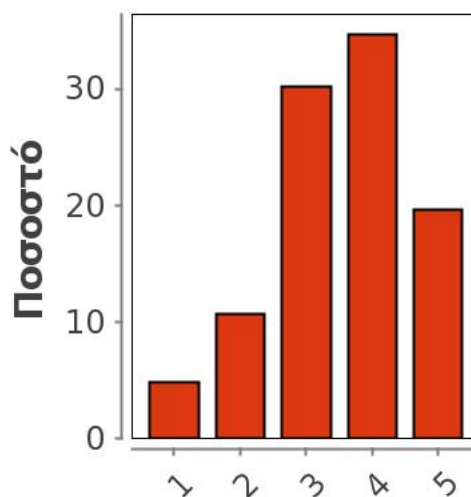
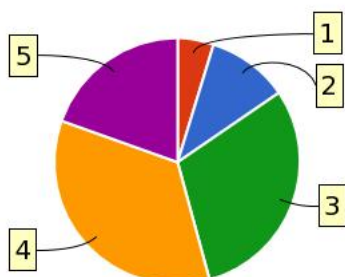
**Εξηγούνται καλά οι βασικές αρχές των πειραμάτων/ασκήσεων;**

### Statistics

Valid	291
Missing	3
Mean	3,536
Median	4
Mode	2
Std. Dev.	1,071
Variance	1,146
Range	4
Max	5
Min	1

		Frequency	Percent	Valid Percent	Cumulative Percent
Valid	1	14	5	5	5
	2	31	11	11	15
	3	88	30	30	46
	4	101	34	35	80
	5	57	19	20	100
	Total	291	99	100	
Missing	System	3	1		
Total		294	100		

### Charts



Ερώτηση:

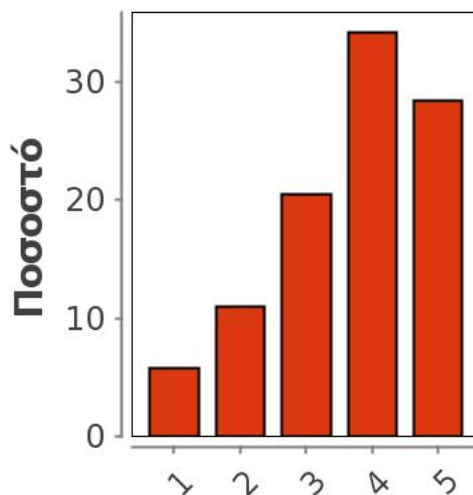
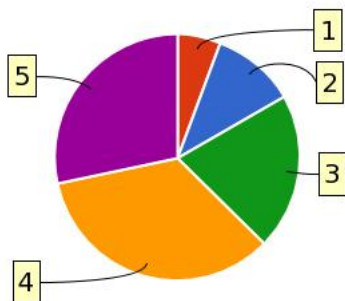
**Είναι επαρκής ο εξοπλισμός του εργαστηρίου;**

### Statistics

Valid	292
Missing	2
Mean	3,685
Median	4
Mode	2
Std. Dev.	1,165
Variance	1,357
Range	4
Max	5
Min	1

		Frequency	Percent	Valid Percent	Cumulative Percent
Valid	1	17	6	6	6
	2	32	11	11	17
	3	60	20	21	37
	4	100	34	34	72
	5	83	28	28	100
	Total	292	99	100	
Missing	System	2	1		
Total		294	100		

### Charts



Ερώτηση:

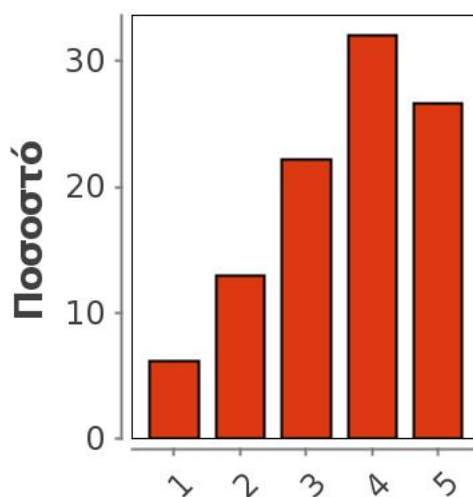
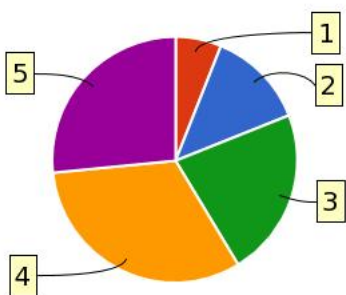
**Είναι επαρκείς οι υποδομές του εργαστηρίου σε σχέση με το πλήθος των φοιτητών που τις χρησιμοποιούν;**

### Statistics

Valid	293
Missing	1
Mean	3,601
Median	4
Mode	1
Std. Dev.	1,185
Variance	1,405
Range	4
Max	5
Min	1

		Frequency	Percent	Valid Percent	Cumulative Percent
Valid	1	18	6	6	6
	2	38	13	13	19
	3	65	22	22	41
	4	94	32	32	73
	5	78	27	27	100
	Total	293	100	100	
Missing	System	1	0		
Total		294	100		

### Charts



Ερώτηση:

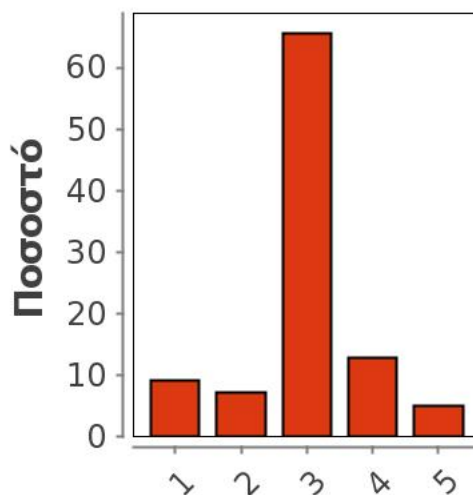
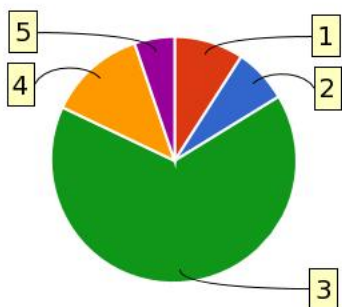
**Αξιολογήστε τον αριθμό των εργαστηριακών ωρών διδασκαλίας για την κάλυψη της ύλης.  
(1=ανεπαρκής, 3=εύλογος, 5=υπερβολικός)**

### Statistics

Valid	294
Missing	0
Mean	2,976
Median	3
Mode	1
Std. Dev.	0,88
Variance	0,774
Range	4
Max	5
Min	1

		Frequency	Percent	Valid Percent	Cumulative Percent
Valid	1	27	9	9	9
	2	21	7	7	16
	3	193	66	66	82
	4	38	13	13	95
	5	15	5	5	100
	Total	294	100	100	
Missing	System	0	0		
Total		294	100		

### Charts





Ερώτηση:

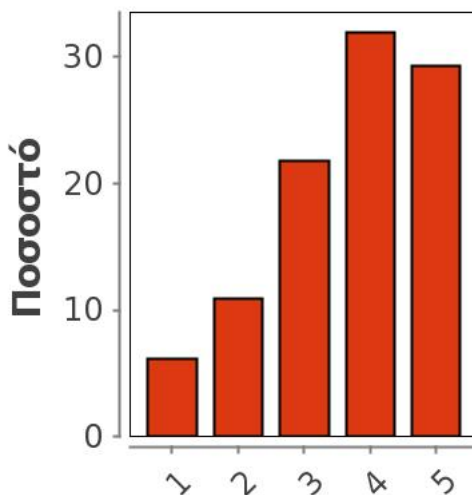
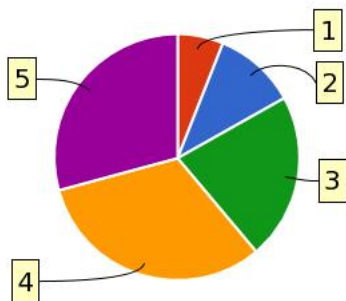
**Βαθμολογήστε τη μεταδοτικότητα του/της διδάσκοντα/-ουσας.**

### Statistics

Valid	294
Missing	0
Mean	3,673
Median	4
Mode	2
Std. Dev.	1,181
Variance	1,395
Range	4
Max	5
Min	1

		Frequency	Percent	Valid Percent	Cumulative Percent
Valid	1	18	6	6	6
	2	32	11	11	17
	3	64	22	22	39
	4	94	32	32	71
	5	86	29	29	100
	Total	294	100	100	
Missing	System	0	0		
Total		294	100		

### Charts



Ερώτηση:

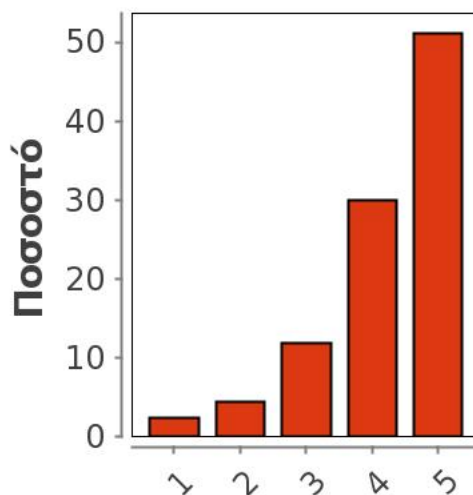
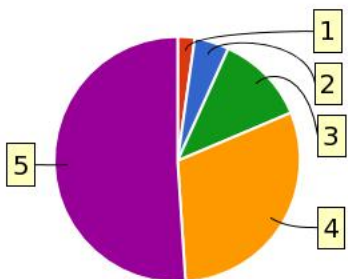
**Βαθμολογήστε τη συνέπεια του/της διδάσκοντα/-ουσας στις εκπαιδευτικές του/της υποχρεώσεις.  
(Παρουσία στα μαθήματα, έγκαιρη διόρθωση εργασιών, ώρες συνεργασίας με τους φοιτητές, κλπ)**

### Statistics

Valid	293
Missing	1
Mean	4,232
Median	5
Mode	3
Std. Dev.	0,987
Variance	0,973
Range	4
Max	5
Min	1

		Frequency	Percent	Valid Percent	Cumulative Percent
Valid	1	7	2	2	2
	2	13	4	4	7
	3	35	12	12	19
	4	88	30	30	49
	5	150	51	51	100
	Total	293	100	100	
Missing	System	1	0		
Total		294	100		

### Charts



Ερώτηση:

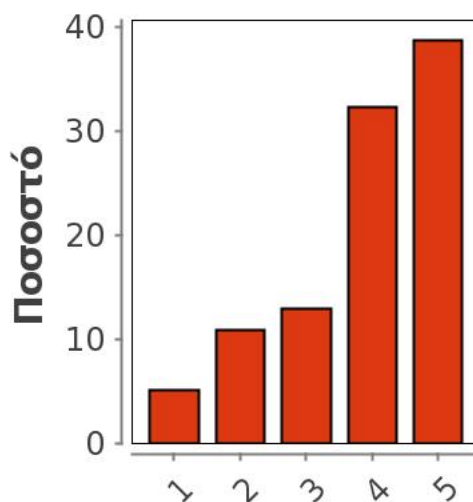
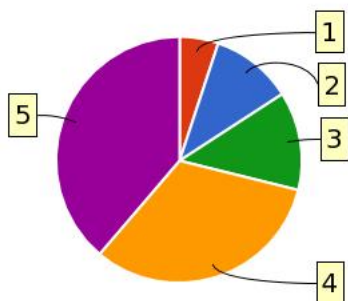
**Βαθμολογήστε το κλίμα συνεργασίας με τους φοιτητές/-τριες. (Προθυμία στην απάντηση ερωτήσεων, διαθεσιμότητα διδάσκοντος/-ουσας κλπ)**

### Statistics

Valid	294
Missing	0
Mean	3,888
Median	4
Mode	2
Std. Dev.	1,185
Variance	1,404
Range	4
Max	5
Min	1

		Frequency	Percent	Valid Percent	Cumulative Percent
Valid	1	15	5	5	5
	2	32	11	11	16
	3	38	13	13	29
	4	95	32	32	61
	5	114	39	39	100
	Total	294	100	100	
Missing	System	0	0		
Total		294	100		

### Charts



Ερώτηση:

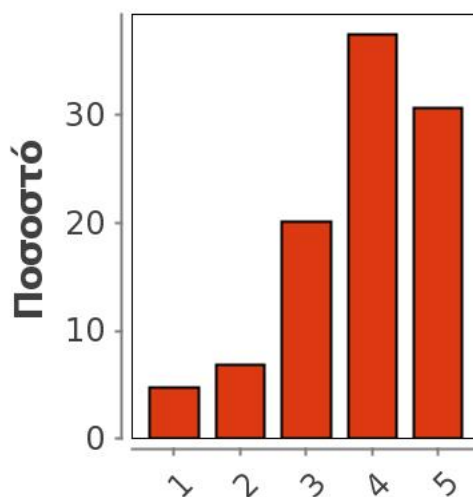
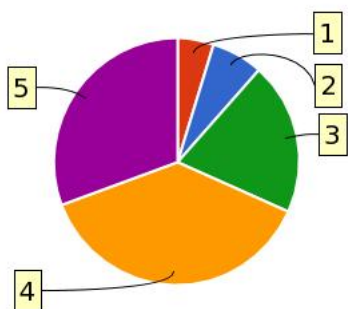
**Βαθμολογήστε την οργάνωση στην παρουσίαση της ύλης**

### Statistics

Valid	293
Missing	1
Mean	3,826
Median	4
Mode	3
Std. Dev.	1,089
Variance	1,185
Range	4
Max	5
Min	1

		Frequency	Percent	Valid Percent	Cumulative Percent
Valid	1	14	5	5	5
	2	20	7	7	12
	3	59	20	20	32
	4	110	37	38	69
	5	90	31	31	100
	Total		293	100	100
Missing	System	1	0		
Total		294	100		

### Charts



Ερώτηση:

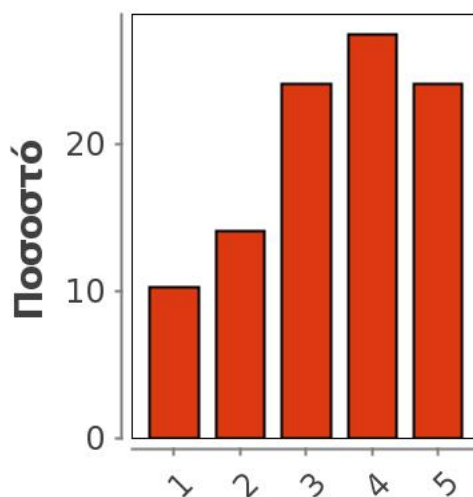
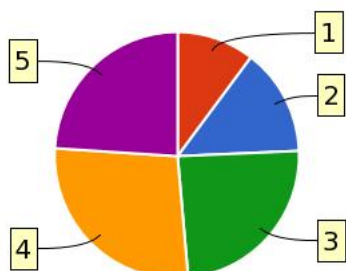
**Επιτυγχάνει να διεγείρει το ενδιαφέρον για το αντικείμενο του μαθήματος;**

### Statistics

Valid	291
Missing	3
Mean	3,409
Median	4
Mode	1
Std. Dev.	1,276
Variance	1,629
Range	4
Max	5
Min	1

		Frequency	Percent	Valid Percent	Cumulative Percent
Valid	1	30	10	10	10
	2	41	14	14	24
	3	70	24	24	48
	4	80	27	27	76
	5	70	24	24	100
	Total	291	99	100	
Missing	System	3	1		
Total		294	100		

### Charts



Ερώτηση:

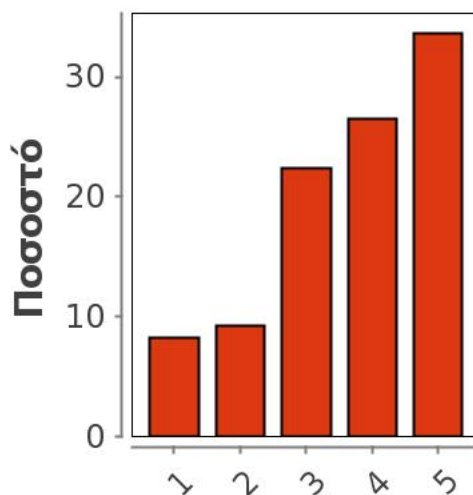
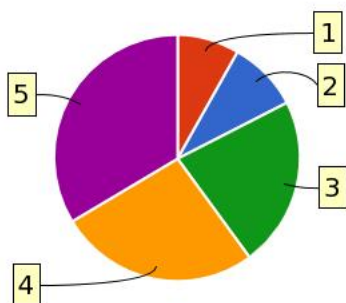
**Ενθαρρύνει τους φοιτητές/-τριες να διατυπώνουν απορίες και ερωτήσεις έτσι ώστε να αναπτύξουν την κρίση τους;**

### Statistics

Valid	291
Missing	3
Mean	3,68
Median	4
Mode	3
Std. Dev.	1,256
Variance	1,577
Range	4
Max	5
Min	1

		Frequency	Percent	Valid Percent	Cumulative Percent
Valid	1	24	8	8	8
	2	27	9	9	18
	3	65	22	22	40
	4	77	26	26	66
	5	98	33	34	100
	Total	291	99	100	
Missing	System	3	1		
Total		294	100		

### Charts



Ερώτηση:

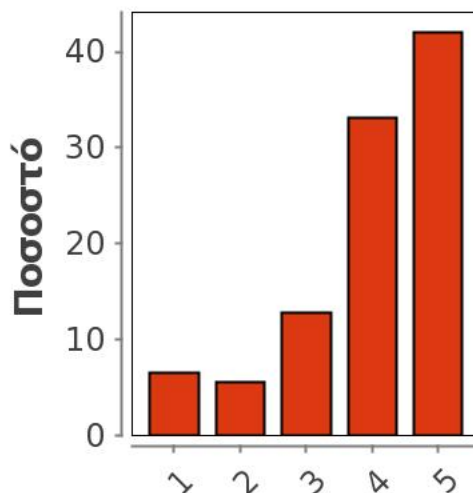
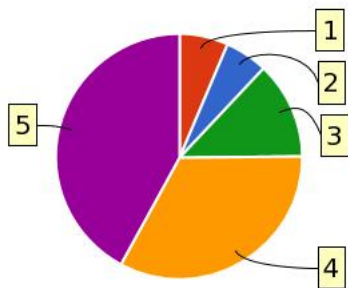
**Χρησιμοποιεί Τεχνολογίες Πληροφορικής και Επικοινωνιών στη διδασκαλία και στην εμπέδωση του μαθήματος; (Χρήση προβολικών μηχανημάτων στις παραδόσεις, παράδοση ασκήσεων μέσω πλατφόρμας τηλεκαίδευσης, χρήση ιστοσελίδας μαθήματος κλπ)**

### Statistics

<b>Valid</b>	290
<b>Missing</b>	4
<b>Mean</b>	3,986
<b>Median</b>	4
<b>Mode</b>	2
<b>Std. Dev.</b>	1,168
<b>Variance</b>	1,363
<b>Range</b>	4
<b>Max</b>	5
<b>Min</b>	1

		Frequency	Percent	Valid Percent	Cumulative Percent
Valid	1	19	6	7	7
	2	16	5	6	12
	3	37	13	13	25
	4	96	33	33	58
	5	122	41	42	100
	Total	290	99	100	
Missing	System	4	1		
Total		294	100		

### Charts



Ερώτηση:

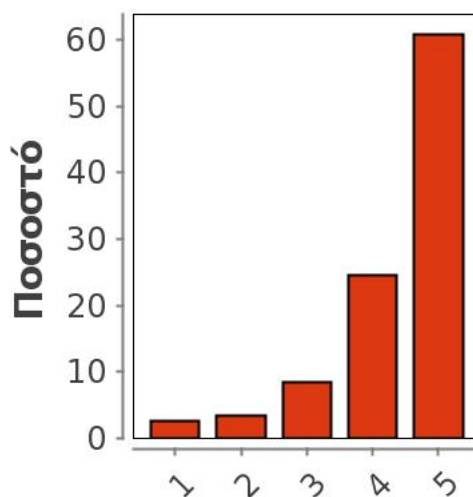
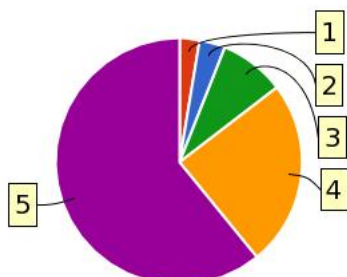
**Πόσο τακτικά παρακολουθείτε τις διαλέξεις;**

### Statistics

Valid	294
Missing	0
Mean	4,374
Median	5
Mode	5
Std. Dev.	0,969
Variance	0,938
Range	4
Max	5
Min	1

		Frequency	Percent	Valid Percent	Cumulative Percent
Valid	1	8	3	3	3
	2	10	3	3	6
	3	25	9	9	15
	4	72	24	24	39
	5	179	61	61	100
	Total	294	100	100	
Missing	System	0	0		
Total		294	100		

### Charts





Ερώτηση:

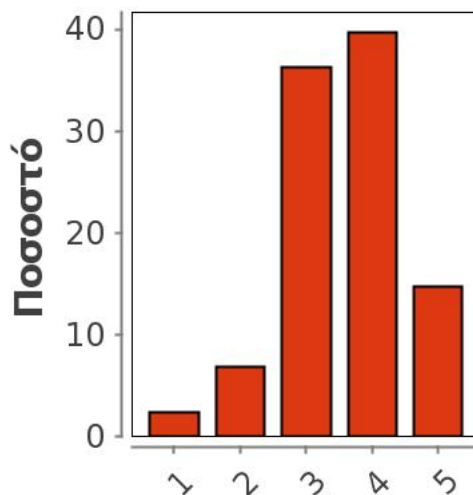
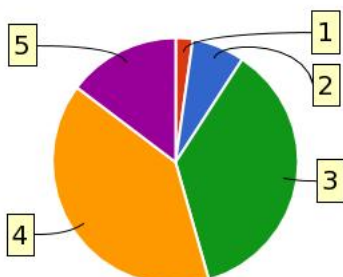
**Κατά πόσο κατανοείτε τις διδασκόμενες έννοιες;**

### Statistics

Valid	292
Missing	2
Mean	3,575
Median	4
Mode	2
Std. Dev.	0,907
Variance	0,822
Range	4
Max	5
Min	1

		Frequency	Percent	Valid Percent	Cumulative Percent
Valid	1	7	2	2	2
	2	20	7	7	9
	3	106	36	36	46
	4	116	39	40	85
	5	43	15	15	100
	Total	292	99	100	
Missing	System	2	1		
Total		294	100		

### Charts



Ερώτηση:

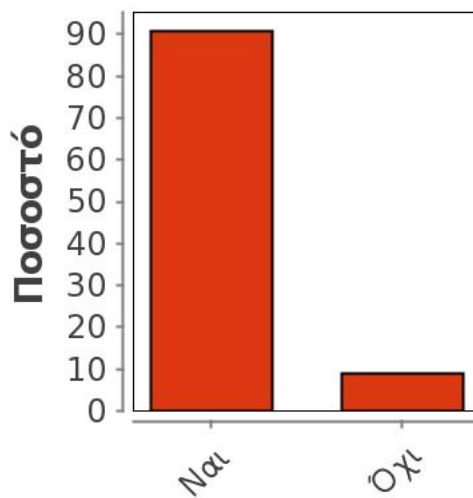
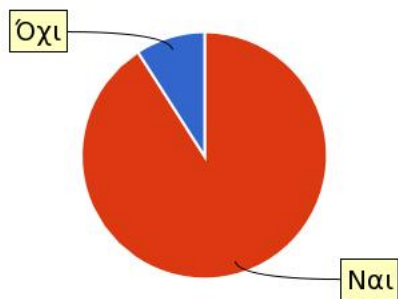
**Ανταποκρίνεστε στις γραπτές εργασίες/ασκήσεις;**

### Statistics

Valid	285
Missing	9
Mean	0,909
Median	1
Mode	1
Std. Dev.	0,288
Variance	0,083
Range	1
Max	1
Min	0

		Frequency	Percent	Valid Percent	Cumulative Percent
Valid	Ναι	259	88	91	91
	Όχι	26	9	9	100
	Total	285	97	100	
Missing	System	9	3		
Total		294	100		

### Charts



Ερώτηση:

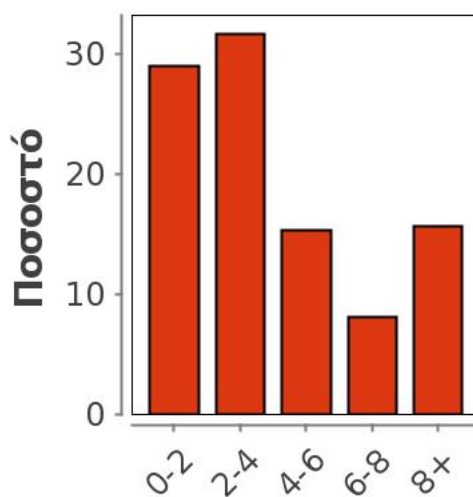
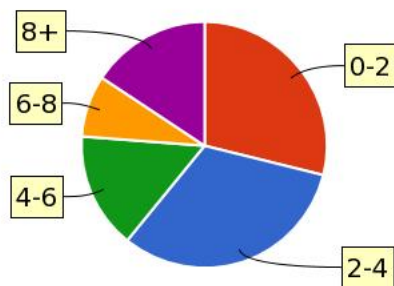
**Πόσες ώρες μελέτης αφιερώνετε εβδομαδιαία για τη μελέτη του συγκεκριμένου μαθήματος;  
(1=0-2, 2=2-4,3=4-6,4=6-8,5=8+)**

### Statistics

Valid	293
Missing	1
Mean	2,498
Median	2
Mode	2
Std. Dev.	1,394
Variance	1,943
Range	4
Max	5
Min	1

		Frequency	Percent	Valid Percent	Cumulative Percent
Valid	0-2	85	29	29	29
	2-4	93	32	32	61
	4-6	45	15	15	76
	6-8	24	8	8	84
	8+	46	16	16	100
	Total	293	100	100	
Missing	System	1	0		
Total		294	100		

### Charts



Ερώτηση:

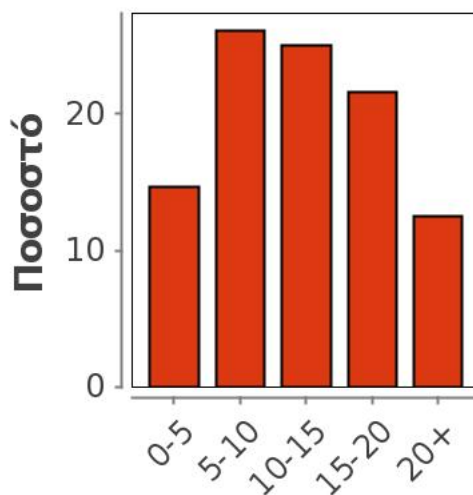
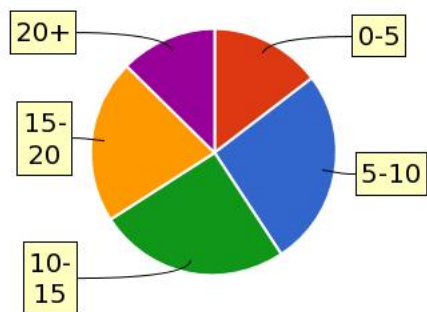
**Πόσες ώρες πιστεύετε ότι πρέπει να αφιερώσετε κατά την περίοδο των εξετάσεων για την επιτυχή εξέτασή σας στο συγκεκριμένο μάθημα;(1=0-5,2=5-10,3=10-15,4=15-20,5=20+)**

### Statistics

Valid	287
Missing	7
Mean	2,913
Median	3
Mode	4
Std. Dev.	1,25
Variance	1,562
Range	4
Max	5
Min	1

		Frequency	Percent	Valid Percent	Cumulative Percent
Valid	0-5	42	14	15	15
	5-10	75	26	26	41
	10-15	72	24	25	66
	15-20	62	21	22	87
	20+	36	12	13	100
	Total		287	98	100
Missing	System	7	2		
Total		294	100		

### Charts



Ερώτηση:

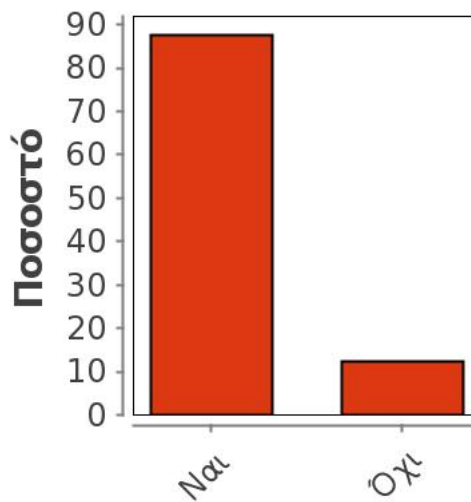
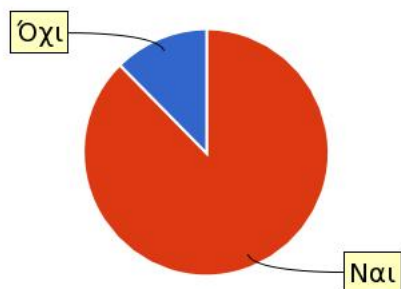
Θα εξεταστείτε στο μάθημα για πρώτη φορά;

### Statistics

Valid	292
Missing	2
Mean	0,877
Median	1
Mode	1
Std. Dev.	0,329
Variance	0,108
Range	1
Max	1
Min	0

		Frequency	Percent	Valid Percent	Cumulative Percent
Valid	Ναι	256	87	88	88
	Όχι	36	12	12	100
	Total	292	99	100	
Missing	System	2	1		
Total		294	100		

### Charts



Ερώτηση:

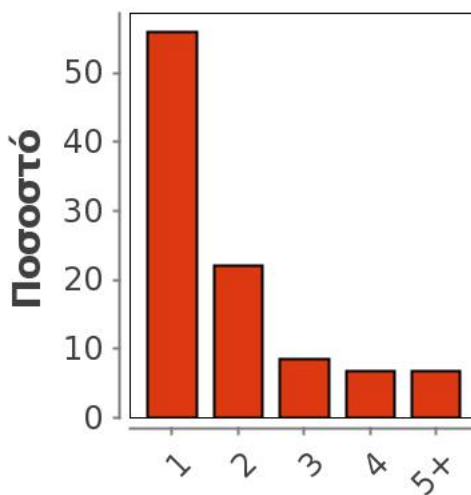
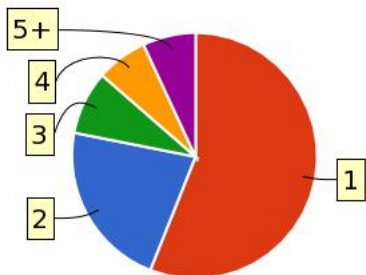
**Εάν όχι, πόσες φορές έχετε εξεταστεί; (1=μία φορά, 2=δύο φορές, 3=τρεις φορές, 4=τέσσερις φορές, 5=πέντε ή περισσότερες φορές)**

### Statistics

Valid	59
Missing	235
Mean	1,864
Median	1
Mode	1
Std. Dev.	1,238
Variance	1,533
Range	4
Max	5
Min	1

		Frequency	Percent	Valid Percent	Cumulative Percent
Valid	1	33	11	56	56
	2	13	4	22	78
	3	5	2	8	86
	4	4	1	7	93
	5+	4	1	7	100
	Total	59	20	100	
Missing	System	235	80		
Total		294	100		

### Charts



Ερώτηση:

**Παρατηρήσεις**