

## ΑΠΟΤΕΛΕΣΜΑΤΑ ΑΞΙΟΛΟΓΗΣΗΣ ΕΡΩΤΗΜΑΤΟΛΟΓΙΟΥ ΦΟΙΤΗΤΩΝ

Αξιολόγηση: ΗΛΕΚΤΡΟΝΙΚΩΝ ΜΗΧΑΝΙΚΩΝ ΧΕΙΜΕΡΙΝΟ 2014-2015

Τμήμα: ΤΜΗΜΑ ΗΛΕΚΤΡΟΝΙΚΩΝ ΜΗΧΑΝΙΚΩΝ Τ.Ε.

Μέρος  
μαθήματος: Εργαστήριο (μόνο)

Ερώτηση:

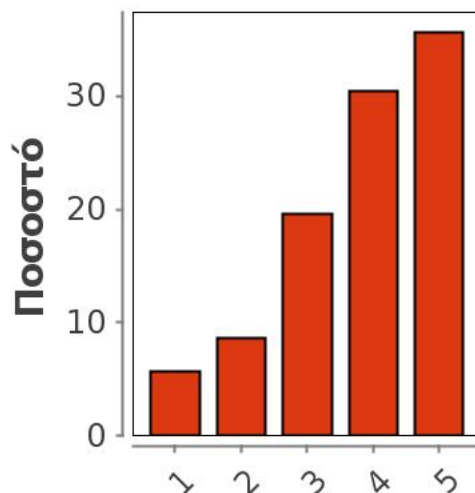
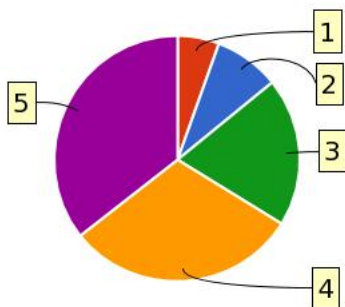
**Οι στόχοι του εργαστηριακού μαθήματος ήταν σαφείς;**

### Statistics

Valid	443
Missing	0
Mean	3,819
Median	4
Mode	5
Std. Dev.	1,172
Variance	1,375
Range	4
Max	5
Min	1

		Frequency	Percent	Valid Percent	Cumulative Percent
Valid	1	25	6	6	6
	2	38	9	9	14
	3	87	20	20	34
	4	135	30	30	64
	5	158	36	36	100
	Total	443	100	100	
Missing	System	0	0		
Total		443	100		

### Charts



Ερώτηση:

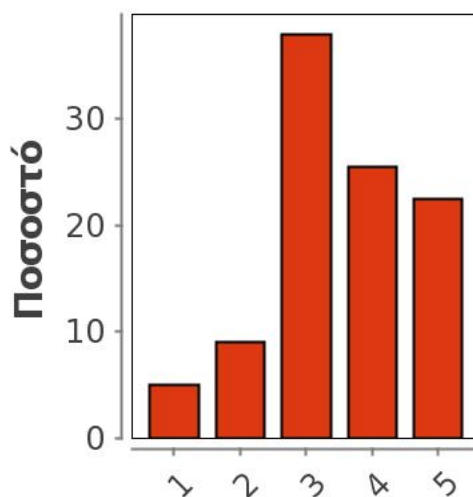
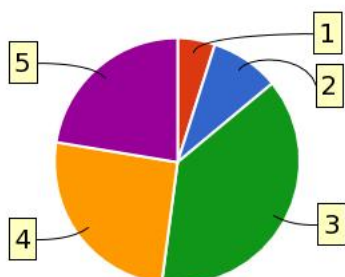
Πώς κρίνετε το επίπεδο δυσκολίας του εργαστηρίου για το έτος του;

### Statistics

Valid	440
Missing	3
Mean	3,514
Median	3
Mode	4
Std. Dev.	1,088
Variance	1,184
Range	4
Max	5
Min	1

		Frequency	Percent	Valid Percent	Cumulative Percent
Valid	1	22	5	5	5
	2	40	9	9	14
	3	167	38	38	52
	4	112	25	25	78
	5	99	22	23	100
	Total		440	99	100
Missing	System	3	1		
Total		443	100		

### Charts



Ερώτηση:

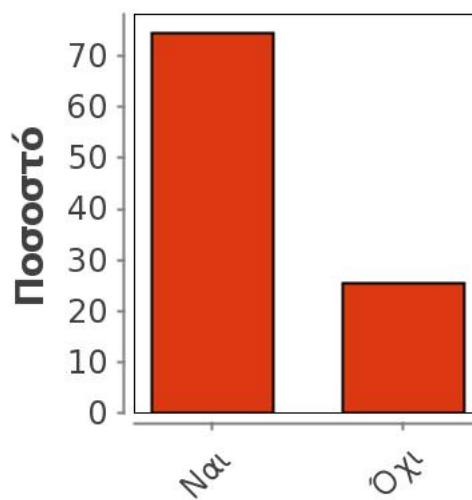
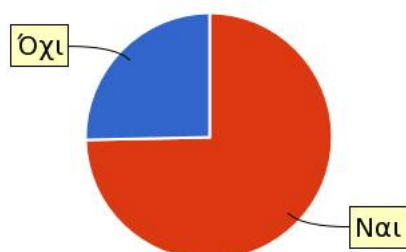
**Παρέχονται σημειώσεις ή άλλο εκπαιδευτικό υλικό για την ύλη του εργαστηρίου;**

### Statistics

<b>Valid</b>	433
<b>Missing</b>	10
<b>Mean</b>	0,746
<b>Median</b>	1
<b>Mode</b>	1
<b>Std. Dev.</b>	0,436
<b>Variance</b>	0,19
<b>Range</b>	1
<b>Max</b>	1
<b>Min</b>	0

		Frequency	Percent	Valid Percent	Cumulative Percent
Valid	Ναι	323	73	75	75
	Όχι	110	25	25	100
	Total	433	98	100	
Missing	System	10	2		
Total		443	100		

### Charts



Ερώτηση:

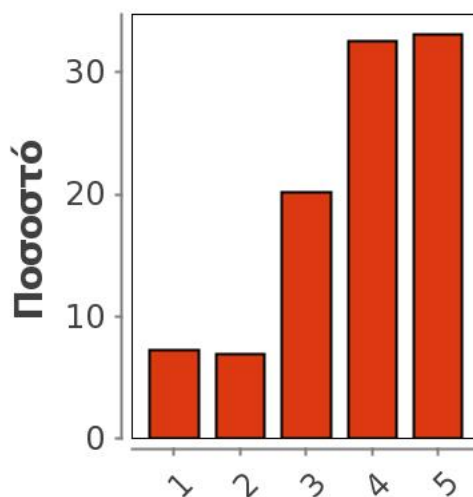
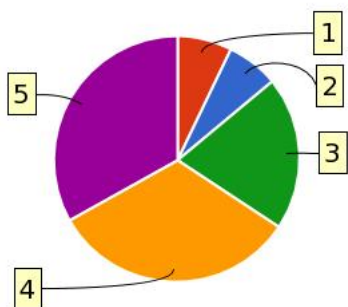
**Εάν ναι, βαθμολογήστε την επάρκειά τους.**

### Statistics

Valid	347
Missing	96
Mean	3,775
Median	4
Mode	4
Std. Dev.	1,188
Variance	1,412
Range	4
Max	5
Min	1

		Frequency	Percent	Valid Percent	Cumulative Percent
Valid	1	25	6	7	7
	2	24	5	7	14
	3	70	16	20	34
	4	113	26	33	67
	5	115	26	33	100
	Total		347	78	100
Missing	System	96	22		
Total		443	100		

### Charts



Ερώτηση:

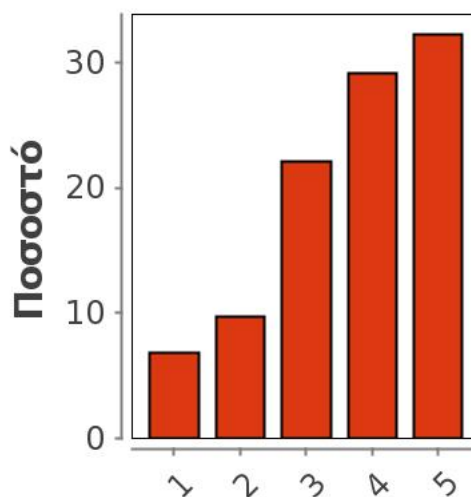
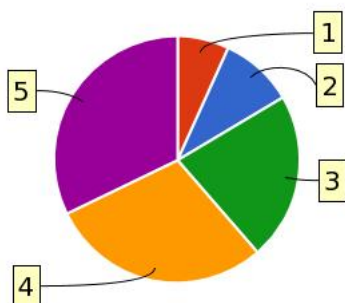
**Εξηγούνται καλά οι βασικές αρχές των πειραμάτων/ασκήσεων;**

### Statistics

Valid	440
Missing	3
Mean	3,702
Median	4
Mode	4
Std. Dev.	1,209
Variance	1,462
Range	4
Max	5
Min	1

		Frequency	Percent	Valid Percent	Cumulative Percent
Valid	1	30	7	7	7
	2	43	10	10	17
	3	97	22	22	39
	4	128	29	29	68
	5	142	32	32	100
	Total	440	99	100	
Missing	System	3	1		
Total		443	100		

### Charts



Ερώτηση:

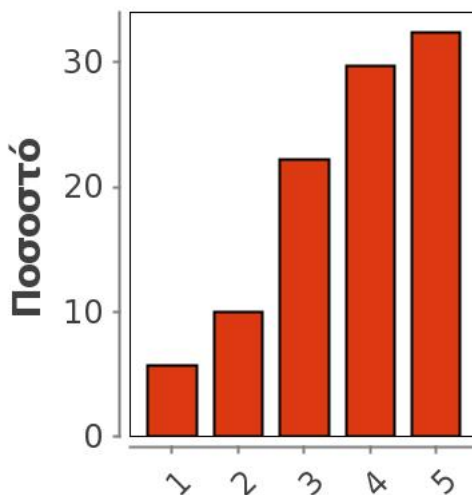
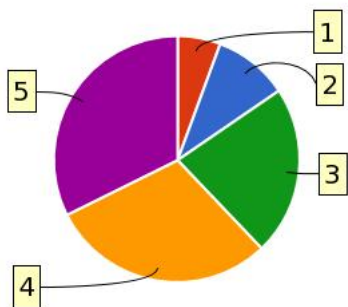
**Είναι επαρκής ο εξοπλισμός του εργαστηρίου;**

### Statistics

Valid	441
Missing	2
Mean	3,732
Median	4
Mode	5
Std. Dev.	1,178
Variance	1,387
Range	4
Max	5
Min	1

		Frequency	Percent	Valid Percent	Cumulative Percent
Valid	1	25	6	6	6
	2	44	10	10	16
	3	98	22	22	38
	4	131	30	30	68
	5	143	32	32	100
	Total	441	100	100	
Missing	System	2	0		
Total		443	100		

### Charts



Ερώτηση:

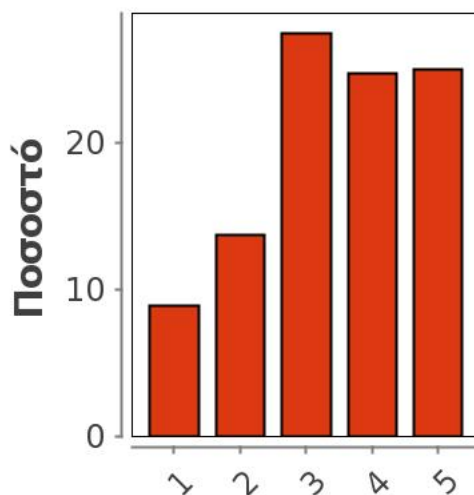
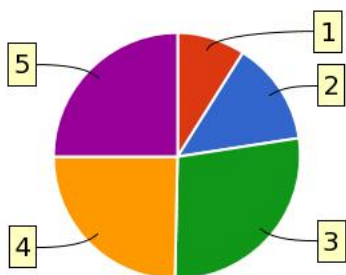
**Είναι επαρκείς οι υποδομές του εργαστηρίου σε σχέση με το πλήθος των φοιτητών που τις χρησιμοποιούν;**

### Statistics

Valid	436
Missing	7
Mean	3,431
Median	3
Mode	5
Std. Dev.	1,249
Variance	1,561
Range	4
Max	5
Min	1

		Frequency	Percent	Valid Percent	Cumulative Percent
Valid	1	39	9	9	9
	2	60	14	14	23
	3	120	27	28	50
	4	108	24	25	75
	5	109	25	25	100
	Total	436	98	100	
Missing	System	7	2		
Total		443	100		

### Charts



Ερώτηση:

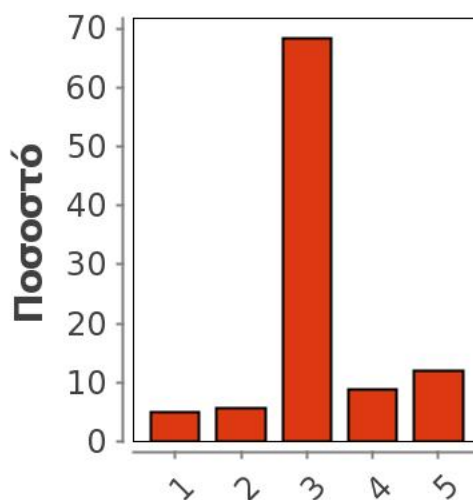
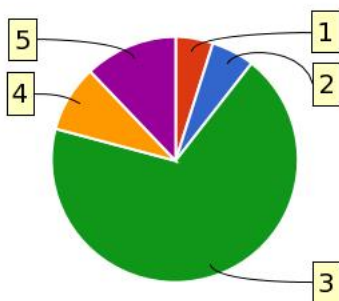
**Αξιολογήστε τον αριθμό των εργαστηριακών ωρών διδασκαλίας για την κάλυψη της ύλης.  
(1=ανεπαρκής, 3=εύλογος, 5=υπερβολικός)**

### Statistics

Valid	440
Missing	3
Mean	3,173
Median	3
Mode	5
Std. Dev.	0,894
Variance	0,799
Range	4
Max	5
Min	1

		Frequency	Percent	Valid Percent	Cumulative Percent
Valid	1	22	5	5	5
	2	25	6	6	11
	3	301	68	68	79
	4	39	9	9	88
	5	53	12	12	100
	Total		440	99	100
Missing	System	3	1		
Total		443	100		

### Charts





Ερώτηση:

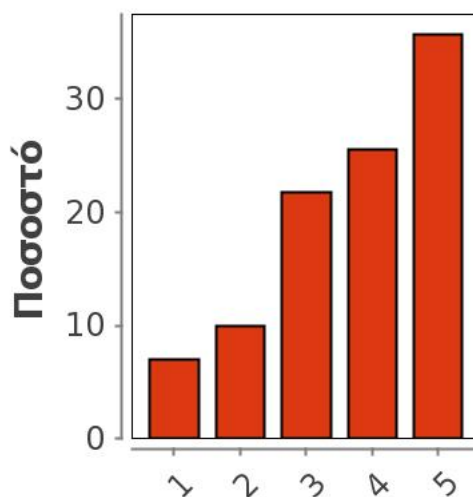
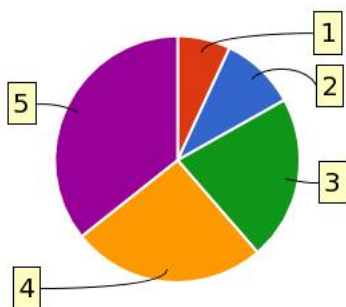
**Βαθμολογήστε τη μεταδοτικότητα του/της διδάσκοντα/-ουσας.**

### Statistics

Valid	442
Missing	1
Mean	3,731
Median	4
Mode	5
Std. Dev.	1,239
Variance	1,535
Range	4
Max	5
Min	1

		Frequency	Percent	Valid Percent	Cumulative Percent
Valid	1	31	7	7	7
	2	44	10	10	17
	3	96	22	22	39
	4	113	26	26	64
	5	158	36	36	100
	Total	442	100	100	
Missing	System	1	0		
Total		443	100		

### Charts



Ερώτηση:

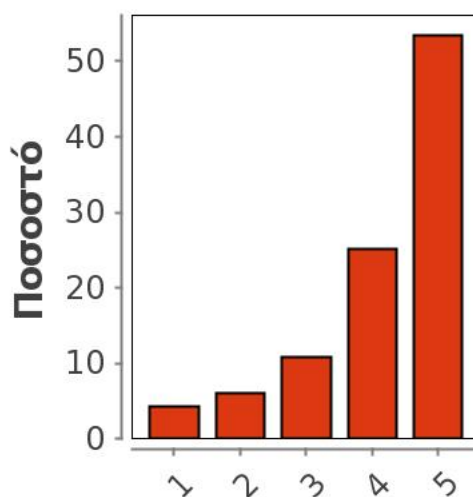
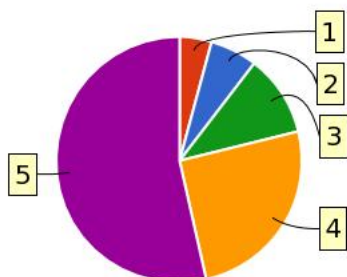
**Βαθμολογήστε τη συνέπεια του/της διδάσκοντα/-ουσας στις εκπαιδευτικές του/της υποχρεώσεις.  
(Παρουσία στα μαθήματα, έγκαιρη διόρθωση εργασιών, ώρες συνεργασίας με τους φοιτητές, κλπ)**

### Statistics

Valid	441
Missing	2
Mean	4,175
Median	5
Mode	5
Std. Dev.	1,118
Variance	1,249
Range	4
Max	5
Min	1

		Frequency	Percent	Valid Percent	Cumulative Percent
Valid	1	19	4	4	4
	2	27	6	6	10
	3	48	11	11	21
	4	111	25	25	46
	5	236	53	54	100
	Total	441	100	100	
Missing	System	2	0		
Total		443	100		

### Charts



Ερώτηση:

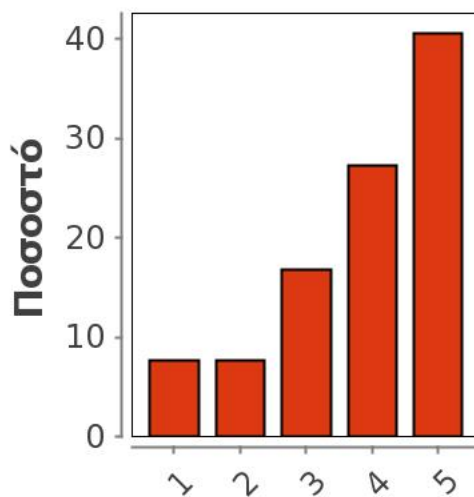
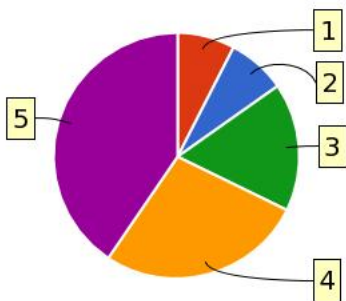
**Βαθμολογήστε το κλίμα συνεργασίας με τους φοιτητές/-τριες. (Προθυμία στην απάντηση ερωτήσεων, διαθεσιμότητα διδάσκοντος/-ουσας κλπ)**

### Statistics

Valid	441
Missing	2
Mean	3,853
Median	4
Mode	5
Std. Dev.	1,248
Variance	1,558
Range	4
Max	5
Min	1

		Frequency	Percent	Valid Percent	Cumulative Percent
Valid	1	34	8	8	8
	2	34	8	8	15
	3	74	17	17	32
	4	120	27	27	59
	5	179	40	41	100
	Total	441	100	100	
Missing	System	2	0		
Total		443	100		

### Charts



Ερώτηση:

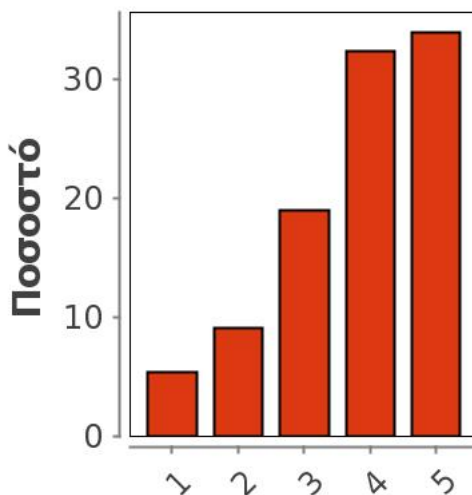
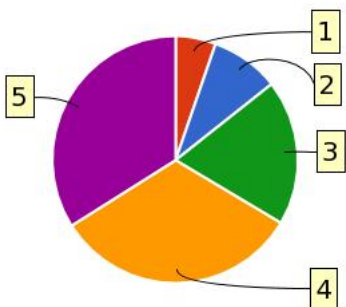
**Βαθμολογήστε την οργάνωση στην παρουσίαση της ύλης**

### Statistics

Valid	441
Missing	2
Mean	3,805
Median	4
Mode	5
Std. Dev.	1,161
Variance	1,348
Range	4
Max	5
Min	1

		Frequency	Percent	Valid Percent	Cumulative Percent
Valid	1	24	5	5	5
	2	40	9	9	15
	3	84	19	19	34
	4	143	32	32	66
	5	150	34	34	100
	Total	441	100	100	
Missing	System	2	0		
Total		443	100		

### Charts



Ερώτηση:

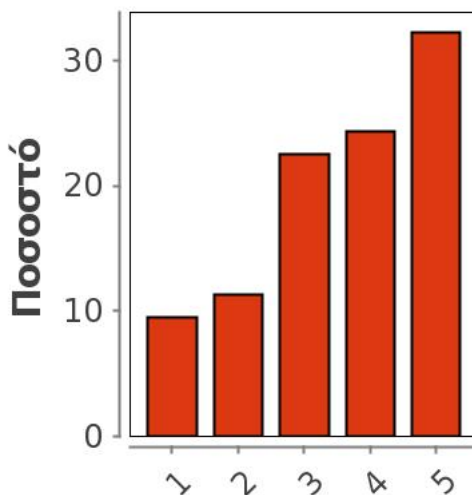
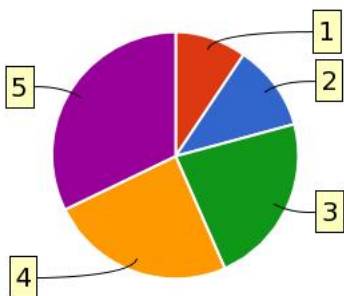
**Επιτυγχάνει να διεγείρει το ενδιαφέρον για το αντικείμενο του μαθήματος;**

### Statistics

Valid	440
Missing	3
Mean	3,584
Median	4
Mode	5
Std. Dev.	1,301
Variance	1,692
Range	4
Max	5
Min	1

		Frequency	Percent	Valid Percent	Cumulative Percent
Valid	1	42	9	10	10
	2	50	11	11	21
	3	99	22	23	43
	4	107	24	24	68
	5	142	32	32	100
	Total	440	99	100	
Missing	System	3	1		
Total		443	100		

### Charts



Ερώτηση:

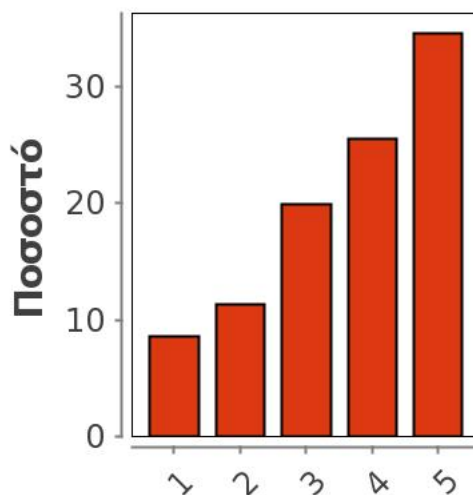
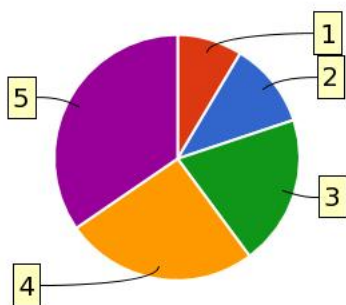
**Ενθαρρύνει τους φοιτητές/-τριες να διατυπώνουν απορίες και ερωτήσεις έτσι ώστε να αναπτύξουν την κρίση τους;**

### Statistics

Valid	442
Missing	1
Mean	3,663
Median	4
Mode	5
Std. Dev.	1,289
Variance	1,662
Range	4
Max	5
Min	1

		Frequency	Percent	Valid Percent	Cumulative Percent
Valid	1	38	9	9	9
	2	50	11	11	20
	3	88	20	20	40
	4	113	26	26	65
	5	153	35	35	100
	Total	442	100	100	
Missing	System	1	0		
Total		443	100		

### Charts



Ερώτηση:

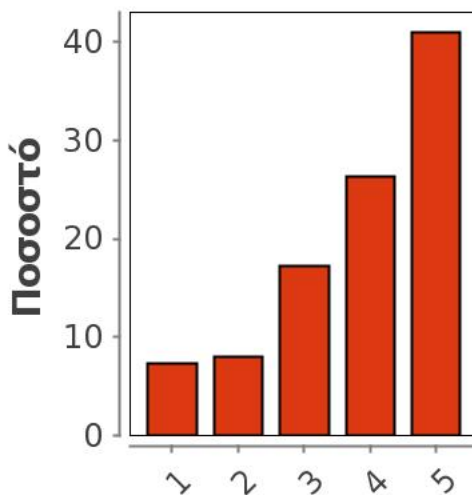
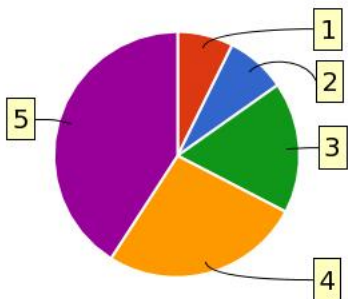
**Χρησιμοποιεί Τεχνολογίες Πληροφορικής και Επικοινωνιών στη διδασκαλία και στην εμπέδωση του μαθήματος; (Χρήση προβολικών μηχανημάτων στις παραδόσεις, παράδοση ασκήσεων μέσω πλατφόρμας τηλεκαίδευσης, χρήση ιστοσελίδας μαθήματος κλπ)**

### Statistics

Valid	434
Missing	9
Mean	3,855
Median	4
Mode	5
Std. Dev.	1,246
Variance	1,552
Range	4
Max	5
Min	1

		Frequency	Percent	Valid Percent	Cumulative Percent
Valid	1	32	7	7	7
	2	35	8	8	15
	3	75	17	17	33
	4	114	26	26	59
	5	178	40	41	100
	Total	434	98	100	
Missing	System	9	2		
Total		443	100		

### Charts



Ερώτηση:

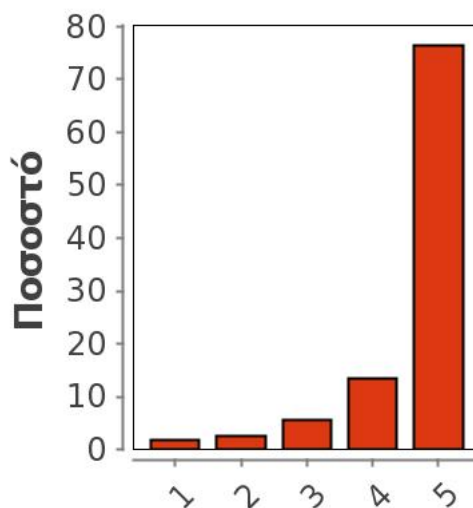
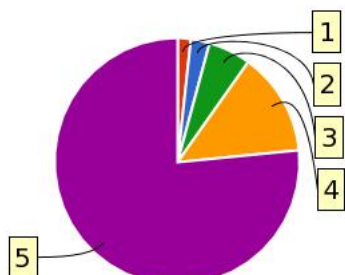
**Πόσο τακτικά παρακολουθείτε τις διαλέξεις;**

### Statistics

Valid	443
Missing	0
Mean	4,605
Median	5
Mode	5
Std. Dev.	0,848
Variance	0,719
Range	4
Max	5
Min	1

		Frequency	Percent	Valid Percent	Cumulative Percent
Valid	1	8	2	2	2
	2	11	2	2	4
	3	25	6	6	10
	4	60	14	14	23
	5	339	77	77	100
	Total		443	100	100
Missing	System	0	0		
Total		443	100		

### Charts





Ερώτηση:

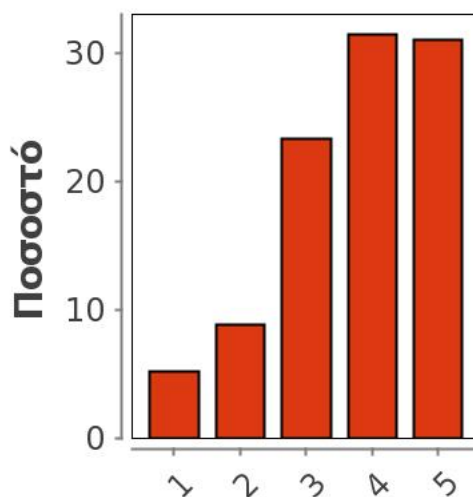
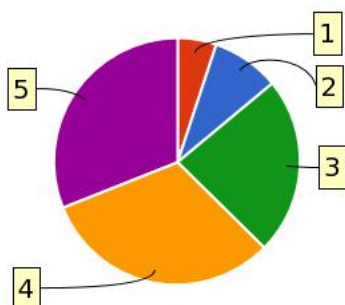
**Κατά πόσο κατανοείτε τις διδασκόμενες έννοιες;**

### Statistics

Valid	441
Missing	2
Mean	3,744
Median	4
Mode	4
Std. Dev.	1,142
Variance	1,305
Range	4
Max	5
Min	1

		Frequency	Percent	Valid Percent	Cumulative Percent
Valid	1	23	5	5	5
	2	39	9	9	14
	3	103	23	23	37
	4	139	31	32	69
	5	137	31	31	100
	Total	441	100	100	
Missing	System	2	0		
Total		443	100		

### Charts



Ερώτηση:

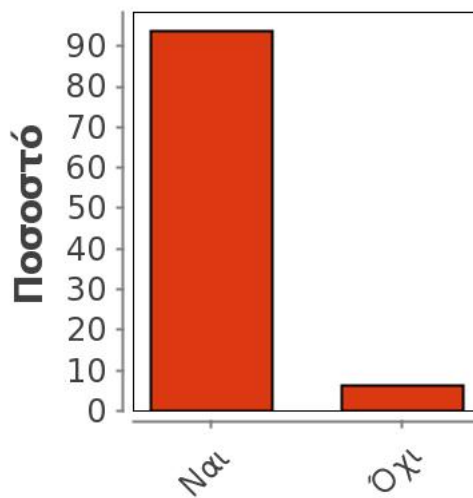
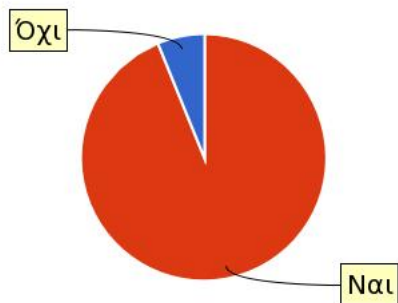
**Ανταποκρίνεστε στις γραπτές εργασίες/ασκήσεις;**

### Statistics

Valid	435
Missing	8
Mean	0,938
Median	1
Mode	1
Std. Dev.	0,242
Variance	0,058
Range	1
Max	1
Min	0

		Frequency	Percent	Valid Percent	Cumulative Percent
Valid	Ναι	408	92	94	94
	Όχι	27	6	6	100
	Total	435	98	100	
Missing	System	8	2		
Total		443	100		

### Charts



Ερώτηση:

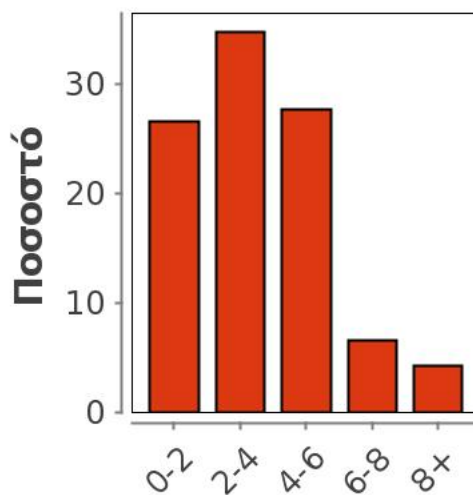
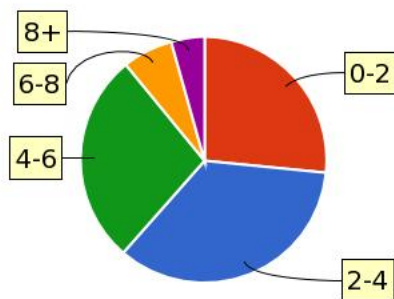
**Πόσες ώρες μελέτης αφιερώνετε εβδομαδιαία για τη μελέτη του συγκεκριμένου μαθήματος;  
(1=0-2, 2=2-4,3=4-6,4=6-8,5=8+)**

### Statistics

Valid	440
Missing	3
Mean	2,273
Median	2
Mode	2
Std. Dev.	1,06
Variance	1,124
Range	4
Max	5
Min	1

		Frequency	Percent	Valid Percent	Cumulative Percent
Valid	0-2	117	26	27	27
	2-4	153	35	35	61
	4-6	122	28	28	89
	6-8	29	7	7	96
	8+	19	4	4	100
	Total	440	99	100	
Missing	System	3	1		
Total		443	100		

### Charts



Ερώτηση:

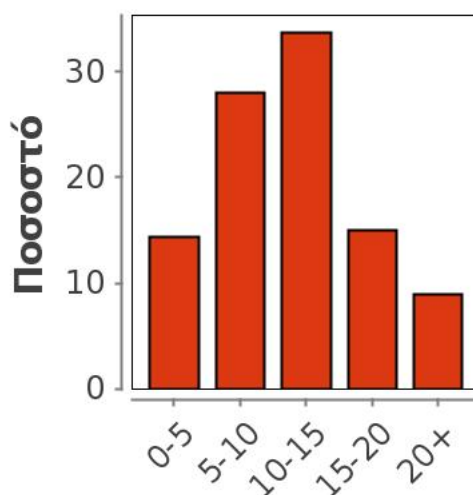
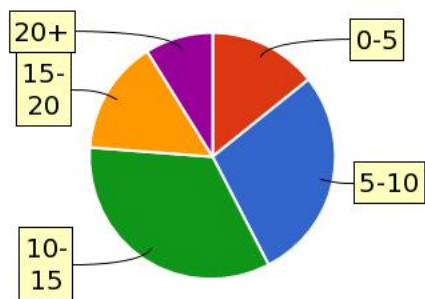
**Πόσες ώρες πιστεύετε ότι πρέπει να αφιερώσετε κατά την περίοδο των εξετάσεων για την επιτυχή εξέτασή σας στο συγκεκριμένο μάθημα;(1=0-5,2=5-10,3=10-15,4=15-20,5=20+)**

### Statistics

Valid	439
Missing	4
Mean	2,761
Median	3
Mode	3
Std. Dev.	1,143
Variance	1,306
Range	4
Max	5
Min	1

		Frequency	Percent	Valid Percent	Cumulative Percent
Valid	0-5	63	14	14	14
	5-10	123	28	28	42
	10-15	148	33	34	76
	15-20	66	15	15	91
	20+	39	9	9	100
	Total	439	99	100	
Missing	System	4	1		
Total		443	100		

### Charts



Ερώτηση:

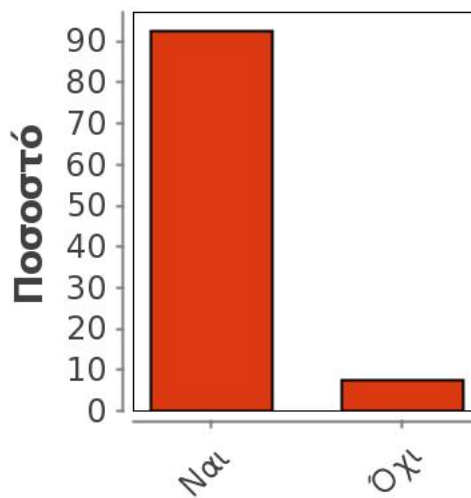
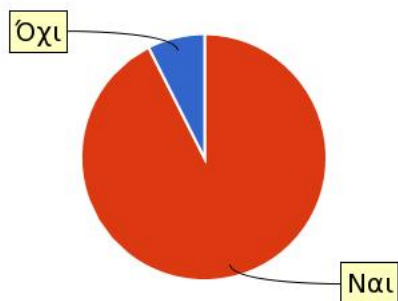
Θα εξεταστείτε στο μάθημα για πρώτη φορά;

### Statistics

Valid	432
Missing	11
Mean	0,926
Median	1
Mode	1
Std. Dev.	0,262
Variance	0,069
Range	1
Max	1
Min	0

		Frequency	Percent	Valid Percent	Cumulative Percent
Valid	Ναι	400	90	93	93
	Όχι	32	7	7	100
	Total	432	98	100	
Missing	System	11	2		
Total		443	100		

### Charts



Ερώτηση:

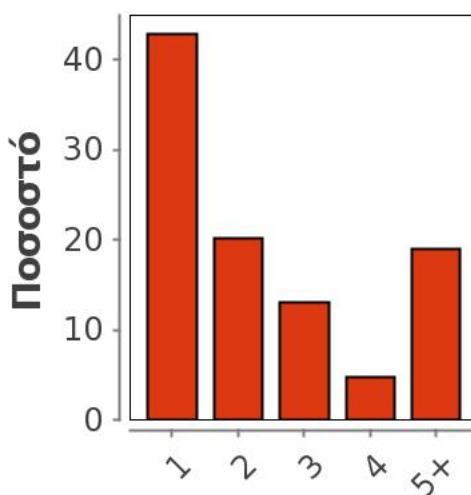
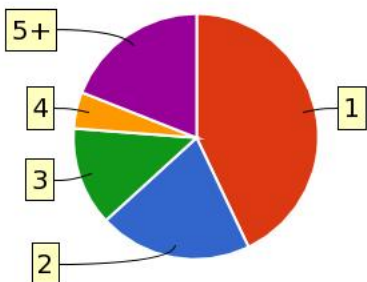
**Εάν όχι, πόσες φορές έχετε εξεταστεί; (1=μία φορά, 2=δύο φορές, 3=τρεις φορές, 4=τέσσερις φορές, 5=πέντε ή περισσότερες φορές)**

### Statistics

Valid	84
Missing	359
Mean	2,369
Median	2
Mode	5
Std. Dev.	1,535
Variance	2,356
Range	4
Max	5
Min	1

		Frequency	Percent	Valid Percent	Cumulative Percent
Valid	1	36	8	43	43
	2	17	4	20	63
	3	11	2	13	76
	4	4	1	5	81
	5+	16	4	19	100
	Total	84	19	100	
Missing	System	359	81		
Total		443	100		

### Charts



Ερώτηση:

**Παρατηρήσεις**