

ΑΠΟΤΕΛΕΣΜΑΤΑ ΑΞΙΟΛΟΓΗΣΗΣ ΕΡΩΤΗΜΑΤΟΛΟΓΙΟΥ ΦΟΙΤΗΤΩΝ

Αξιολόγηση: ΙΑΤΡΙΚΑ ΕΡΓΑΣΤΗΡΙΑ ΧΕΙΜΕΡΙΝΟ 2014-2015

Τμήμα: ΤΜΗΜΑ ΙΑΤΡΙΚΩΝ ΕΡΓΑΣΤΗΡΙΩΝ

Μέρος
μαθήματος: Θεωρία (μόνο)

Ερώτηση:

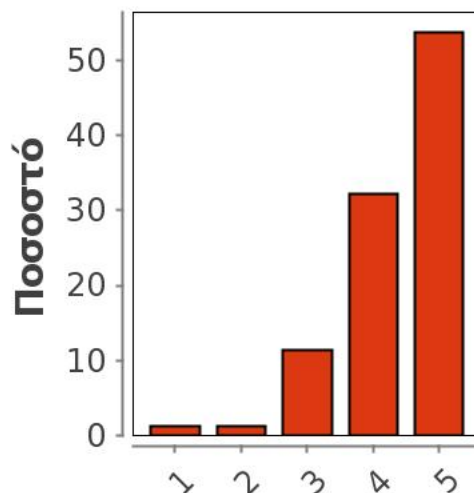
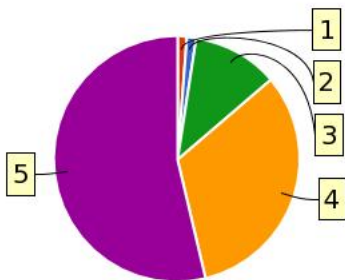
Οι στόχοι του θεωρητικού μαθήματος ήταν σαφείς;

Statistics

Valid	158
Missing	0
Mean	4,361
Median	5
Mode	4
Std. Dev.	0,831
Variance	0,691
Range	4
Max	5
Min	1

		Frequency	Percent	Valid Percent	Cumulative Percent
Valid	1	2	1	1	1
	2	2	1	1	3
	3	18	11	11	14
	4	51	32	32	46
	5	85	54	54	100
	Total		158	100	100
Missing	System	0	0		
Total		158	100		

Charts



Ερώτηση:

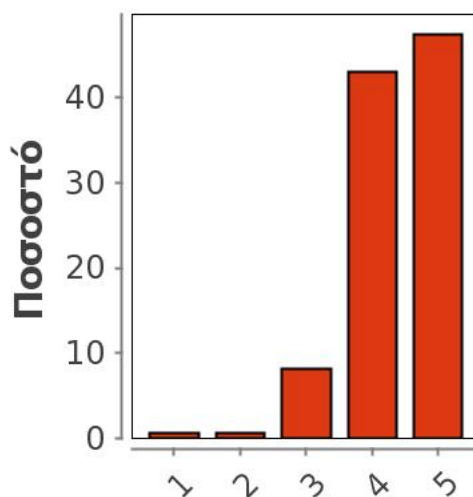
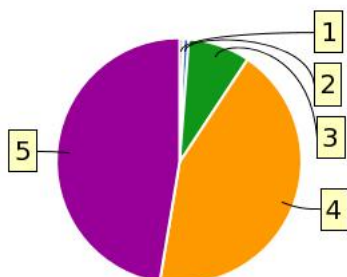
Η ύλη που καλύφθηκε ανταποκρινόταν στους στόχους του μαθήματος;

Statistics

Valid	158
Missing	0
Mean	4,361
Median	4
Mode	4
Std. Dev.	0,716
Variance	0,512
Range	4
Max	5
Min	1

		Frequency	Percent	Valid Percent	Cumulative Percent
Valid	1	1	1	1	1
	2	1	1	1	1
	3	13	8	8	9
	4	68	43	43	53
	5	75	47	47	100
	Total		158	100	100
Missing	System	0	0		
Total		158	100		

Charts



Ερώτηση:

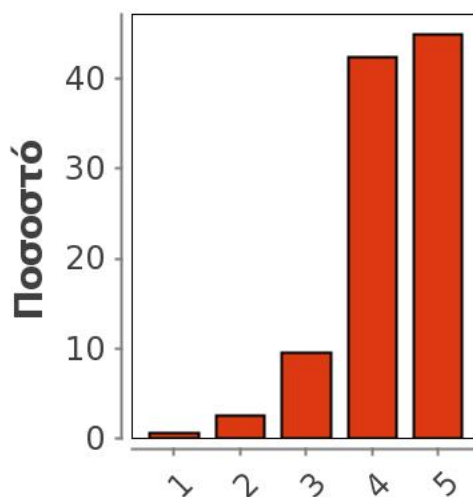
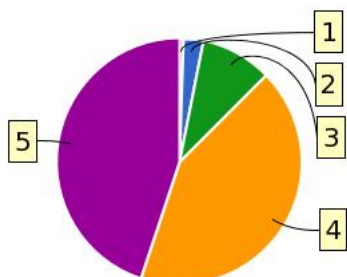
Βαθμολογήστε την οργάνωση του μαθήματος

Statistics

Valid	158
Missing	0
Mean	4,285
Median	4
Mode	4
Std. Dev.	0,791
Variance	0,625
Range	4
Max	5
Min	1

		Frequency	Percent	Valid Percent	Cumulative Percent
Valid	1	1	1	1	1
	2	4	3	3	3
	3	15	9	9	13
	4	67	42	42	55
	5	71	45	45	100
	Total	158	100	100	
Missing	System	0	0		
Total		158	100		

Charts



Ερώτηση:

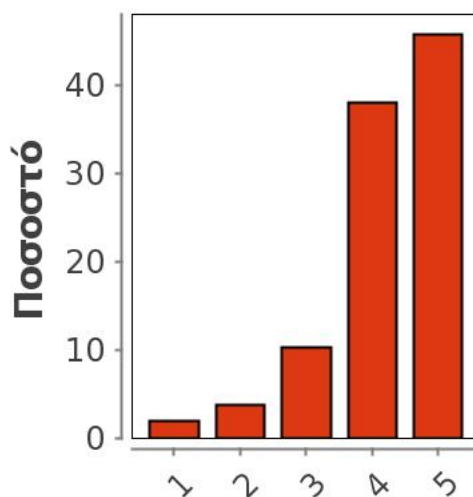
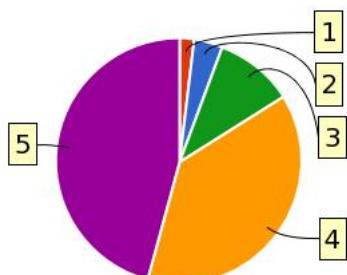
Το εκπαιδευτικό υλικό που χρησιμοποιήθηκε βοήθησε στην καλύτερη κατανόηση του θέματος;

Statistics

Valid	155
Missing	3
Mean	4,219
Median	4
Mode	4
Std. Dev.	0,921
Variance	0,848
Range	4
Max	5
Min	1

		Frequency	Percent	Valid Percent	Cumulative Percent
Valid	1	3	2	2	2
	2	6	4	4	6
	3	16	10	10	16
	4	59	37	38	54
	5	71	45	46	100
	Total	155	98	100	
Missing	System	3	2		
Total		158	100		

Charts



Ερώτηση:

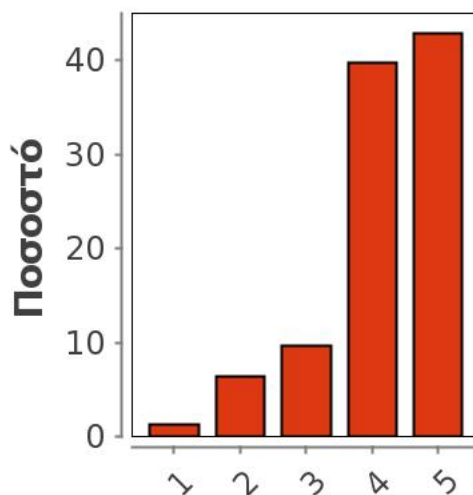
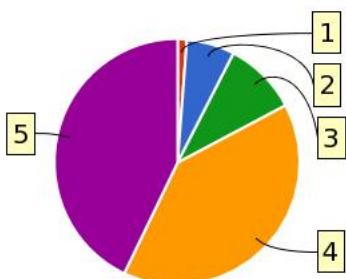
Τα εκπαιδευτικά βοηθήματα ("σύγγραμμα", σημειώσεις, πρόσθετη βιβλιογραφία) χορηγήθηκαν εγκαίρως;

Statistics

Valid	156
Missing	2
Mean	4,167
Median	4
Mode	4
Std. Dev.	0,936
Variance	0,875
Range	4
Max	5
Min	1

		Frequency	Percent	Valid Percent	Cumulative Percent
Valid	1	2	1	1	1
	2	10	6	6	8
	3	15	9	10	17
	4	62	39	40	57
	5	67	42	43	100
	Total	156	99	100	
Missing	System	2	1		
Total		158	100		

Charts



Ερώτηση:

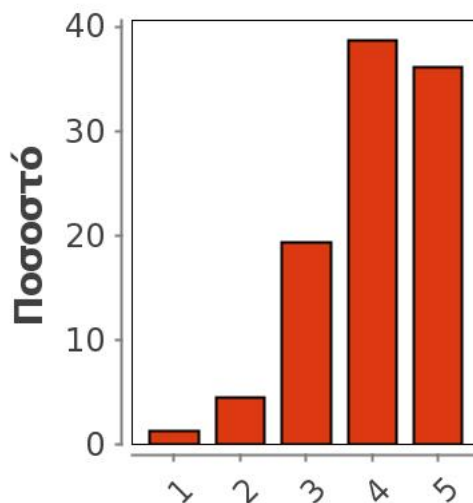
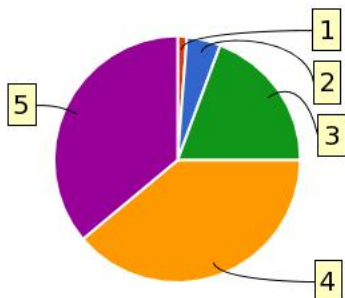
Πόσο ικανοποιητικό/-ά βρίσκεται το/-α διανεμόμενο/-α βιβλίο/α(σύγγραμμα/-τα);

Statistics

Valid	155
Missing	3
Mean	4,039
Median	4
Mode	4
Std. Dev.	0,925
Variance	0,856
Range	4
Max	5
Min	1

		Frequency	Percent	Valid Percent	Cumulative Percent
Valid	1	2	1	1	1
	2	7	4	5	6
	3	30	19	19	25
	4	60	38	39	64
	5	56	35	36	100
	Total	155	98	100	
Missing	System	3	2		
Total		158	100		

Charts



Ερώτηση:

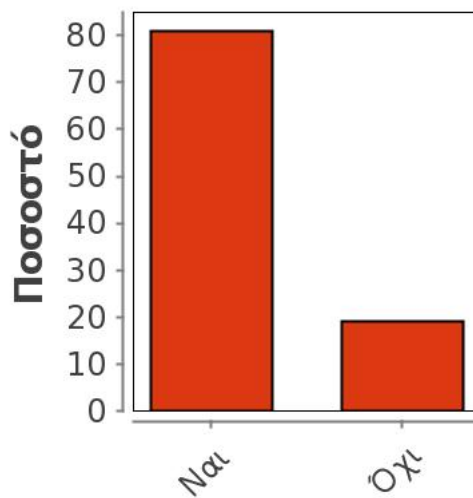
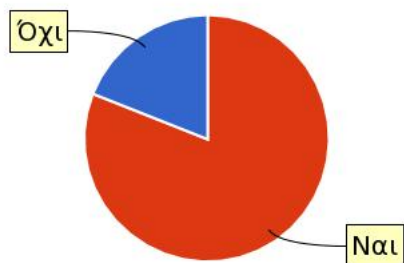
Πρέχονται επιπρόσθετες σημειώσεις;

Statistics

Valid	158
Missing	0
Mean	0,81
Median	1
Mode	1
Std. Dev.	0,393
Variance	0,155
Range	1
Max	1
Min	0

		Frequency	Percent	Valid Percent	Cumulative Percent
Valid	Ναι	128	81	81	81
	Όχι	30	19	19	100
	Total	158	100	100	
Missing	System	0	0		
Total		158	100		

Charts



Ερώτηση:

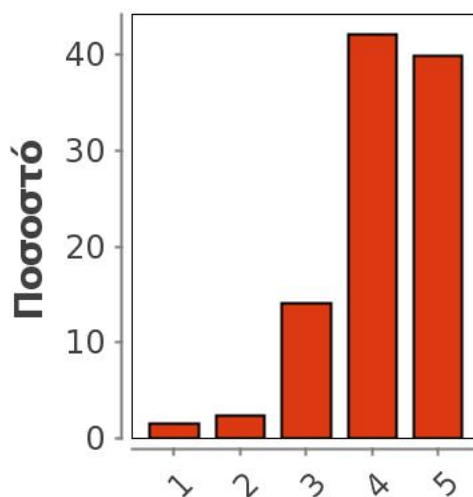
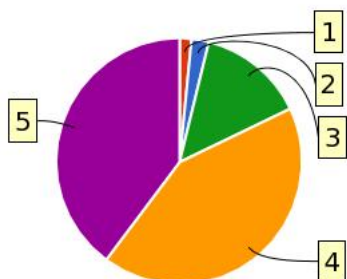
Εάν ναι, βαθμολογήστε την επάρκειά τους

Statistics

Valid	128
Missing	30
Mean	4,164
Median	4
Mode	4
Std. Dev.	0,867
Variance	0,752
Range	4
Max	5
Min	1

		Frequency	Percent	Valid Percent	Cumulative Percent
Valid	1	2	1	2	2
	2	3	2	2	4
	3	18	11	14	18
	4	54	34	42	60
	5	51	32	40	100
	Total		128	81	100
Missing	System	30	19		
Total		158	100		

Charts



Ερώτηση:

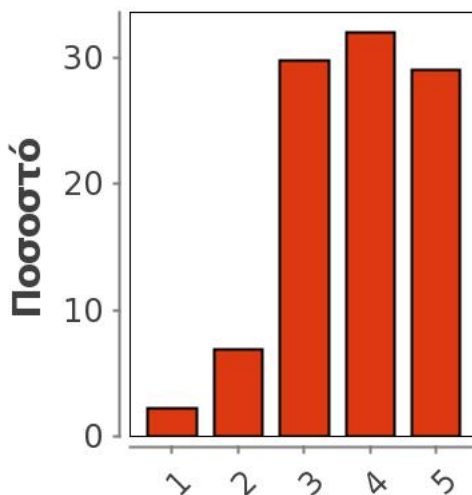
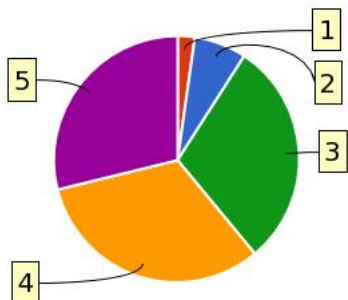
Βαθμολογήστε τη διαθεσιμότητα της επιπρόσθετης βιβλιογραφίας στην Βιβλιοθήκη του Ιδρύματος

Statistics

Valid	131
Missing	27
Mean	3,786
Median	4
Mode	4
Std. Dev.	1,015
Variance	1,031
Range	4
Max	5
Min	1

		Frequency	Percent	Valid Percent	Cumulative Percent
Valid	1	3	2	2	2
	2	9	6	7	9
	3	39	25	30	39
	4	42	27	32	71
	5	38	24	29	100
	Total	131	83	100	
Missing	System	27	17		
Total		158	100		

Charts



Ερώτηση:

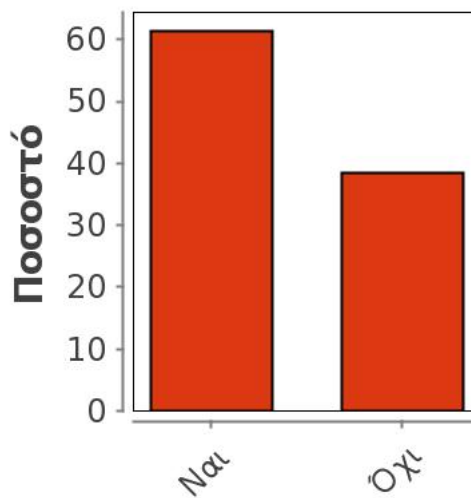
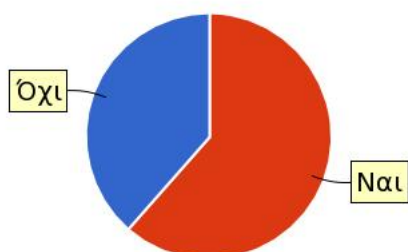
Προσπατούνται γνώσεις από άλλα μαθήματα για την παρακολούθηση του μαθήματος;

Statistics

Valid	153
Missing	5
Mean	0,614
Median	1
Mode	0
Std. Dev.	0,488
Variance	0,238
Range	1
Max	1
Min	0

		Frequency	Percent	Valid Percent	Cumulative Percent
Valid	Ναι	94	59	61	61
	Όχι	59	37	39	100
	Total	153	97	100	
Missing	System	5	3		
Total		158	100		

Charts



Ερώτηση:

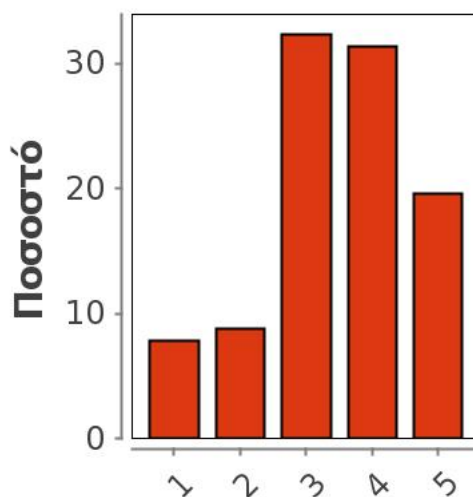
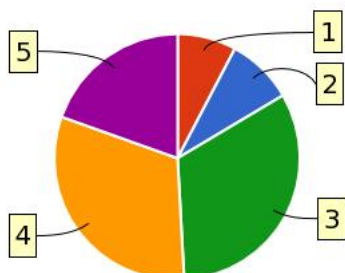
Εάν ναι, καλύπτονται από άλλα διδαχθέντα μαθήματα;

Statistics

Valid	102
Missing	56
Mean	3,461
Median	4
Mode	2
Std. Dev.	1,14
Variance	1,3
Range	4
Max	5
Min	1

		Frequency	Percent	Valid Percent	Cumulative Percent
Valid	1	8	5	8	8
	2	9	6	9	17
	3	33	21	32	49
	4	32	20	31	80
	5	20	13	20	100
	Total		102	65	100
Missing	System	56	35		
Total		158	100		

Charts



Ερώτηση:

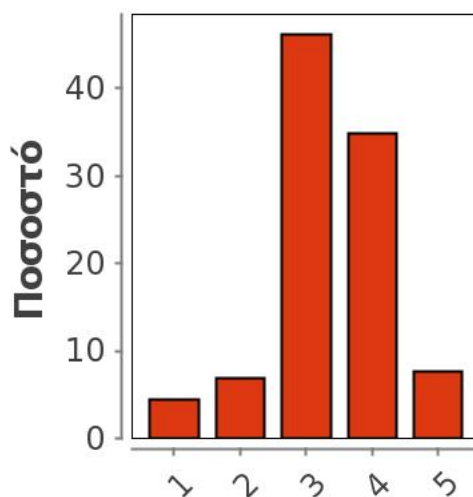
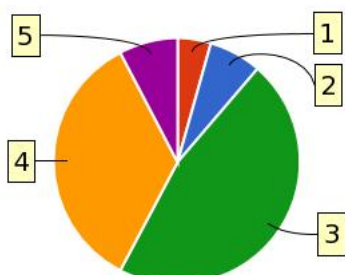
Πώς κρίνετε το επίπεδο δυσκολίας του μαθήματος για το έτος του;

Statistics

Valid	158
Missing	0
Mean	3,342
Median	3
Mode	4
Std. Dev.	0,887
Variance	0,787
Range	4
Max	5
Min	1

		Frequency	Percent	Valid Percent	Cumulative Percent
Valid	1	7	4	4	4
	2	11	7	7	11
	3	73	46	46	58
	4	55	35	35	92
	5	12	8	8	100
	Total		158	100	100
Missing	System	0	0		
Total		158	100		

Charts



Ερώτηση:

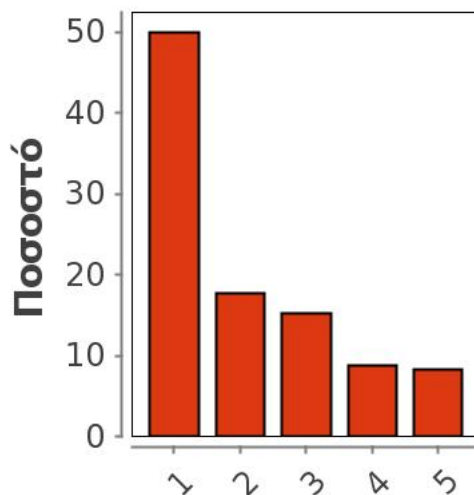
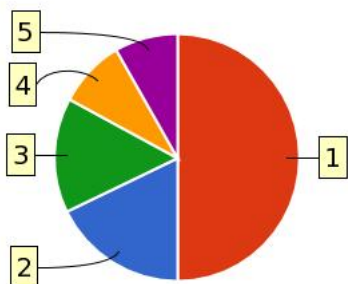
Υπάρχει ανάγκη οργάνωσης φροντιστηριακών μαθημάτων για το συγκεκριμένο μάθημα;

Statistics

Valid	158
Missing	0
Mean	2,076
Median	1,5
Mode	1
Std. Dev.	1,324
Variance	1,752
Range	4
Max	5
Min	1

		Frequency	Percent	Valid Percent	Cumulative Percent
Valid	1	79	50	50	50
	2	28	18	18	68
	3	24	15	15	83
	4	14	9	9	92
	5	13	8	8	100
	Total		158	100	100
Missing	System	0	0		
Total		158	100		

Charts



Ερώτηση:

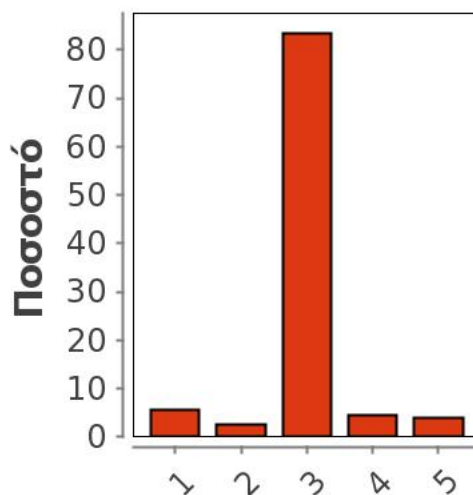
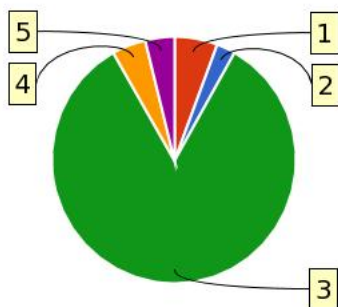
Αξιολογήστε τον αριθμό των ωρών διδασκαλίας για την κάλυψη της ύλης (1=ανεπαρκής, 3=εύλογος, 5=υπερβολικός)

Statistics

Valid	158
Missing	0
Mean	2,981
Median	3
Mode	3
Std. Dev.	0,672
Variance	0,452
Range	4
Max	5
Min	1

		Frequency	Percent	Valid Percent	Cumulative Percent
Valid	1	9	6	6	6
	2	4	3	3	8
	3	132	84	84	92
	4	7	4	4	96
	5	6	4	4	100
	Total		158	100	100
Missing	System	0	0		
Total		158	100		

Charts



Ερώτηση:

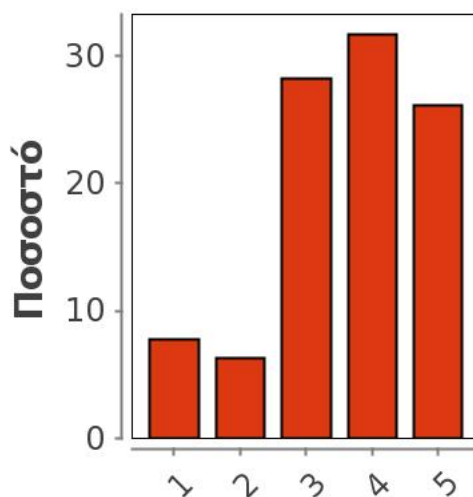
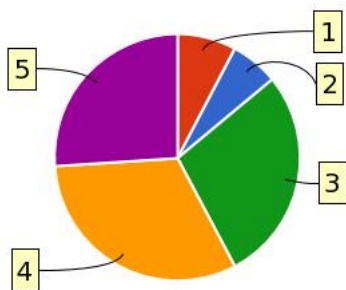
Υπάρχει διαφάνεια στα κριτήρια βαθμολόγησης;

Statistics

Valid	142
Missing	16
Mean	3,62
Median	4
Mode	3
Std. Dev.	1,165
Variance	1,358
Range	4
Max	5
Min	1

		Frequency	Percent	Valid Percent	Cumulative Percent
Valid	1	11	7	8	8
	2	9	6	6	14
	3	40	25	28	42
	4	45	28	32	74
	5	37	23	26	100
	Total		142	90	100
Missing	System	16	10		
Total		158	100		

Charts



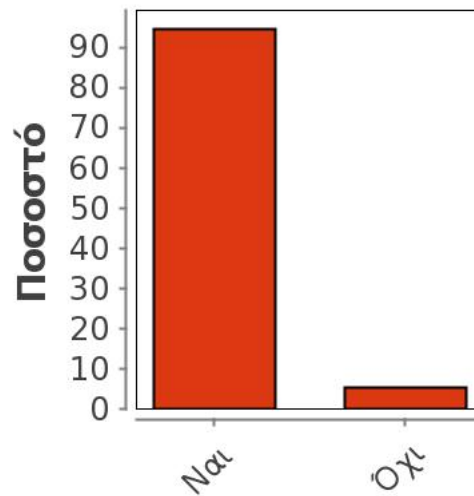
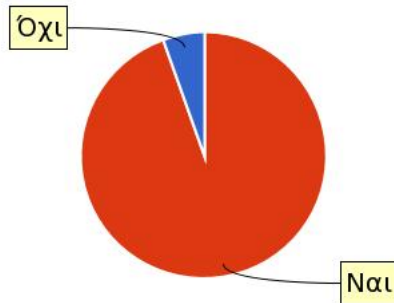
Ερώτηση:
Το θέμα δόθηκε εγκαίρως;

Statistics

Valid	37
Missing	121
Mean	0,946
Median	1
Mode	1
Std. Dev.	0,229
Variance	0,053
Range	1
Max	1
Min	0

		Frequency	Percent	Valid Percent	Cumulative Percent
Valid	Ναι	35	22	95	95
	Όχι	2	1	5	100
	Total	37	23	100	
Missing	System	121	77		
Total		158	100		

Charts



Ερώτηση:

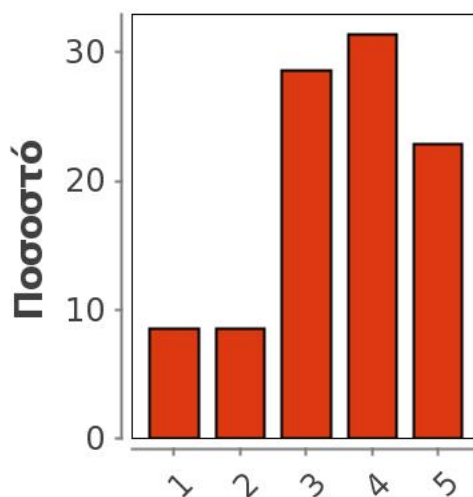
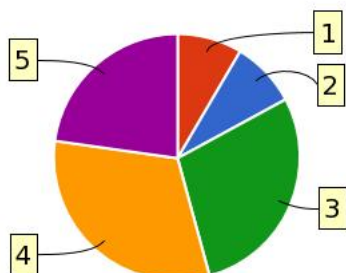
Το διαθέσιμο ερευνητικό υλικό στη βιβλιοθήκη κρίθηκε επαρκές;

Statistics

Valid	35
Missing	123
Mean	3,514
Median	4
Mode	3
Std. Dev.	1,197
Variance	1,434
Range	4
Max	5
Min	1

		Frequency	Percent	Valid Percent	Cumulative Percent
Valid	1	3	2	9	9
	2	3	2	9	17
	3	10	6	29	46
	4	11	7	31	77
	5	8	5	23	100
	Total	35	22	100	
Missing	System	123	78		
Total		158	100		

Charts



Ερώτηση:

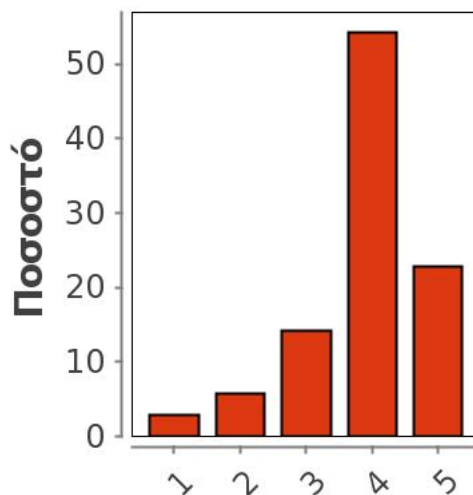
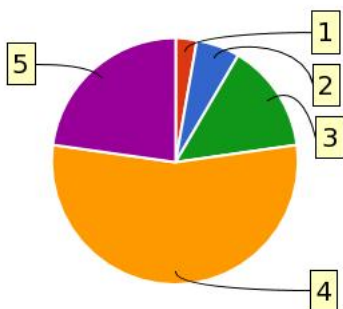
Υπήρχε καθοδήγηση από τον/την διδάσκοντα/-ουσα;

Statistics

Valid	35
Missing	123
Mean	3,886
Median	4
Mode	3
Std. Dev.	0,932
Variance	0,869
Range	4
Max	5
Min	1

		Frequency	Percent	Valid Percent	Cumulative Percent
Valid	1	1	1	3	3
	2	2	1	6	9
	3	5	3	14	23
	4	19	12	54	77
	5	8	5	23	100
	Total	35	22	100	
Missing	System	123	78		
Total		158	100		

Charts



Ερώτηση:

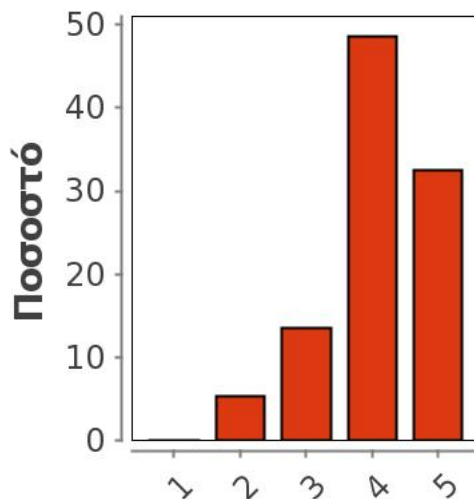
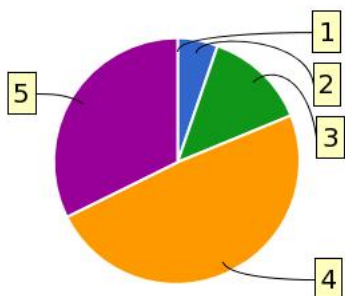
Τα σχόλια του/της διδάσκοντος/-ουσας ήταν εποικοδομητικά;

Statistics

Valid	37
Missing	121
Mean	4,081
Median	4
Mode	3
Std. Dev.	0,829
Variance	0,688
Range	3
Max	5
Min	2

		Frequency	Percent	Valid Percent	Cumulative Percent
Valid	1	0	0	0	0
	2	2	1	5	5
	3	5	3	14	19
	4	18	11	49	68
	5	12	8	32	100
	Total	37	23	100	
Missing	System	121	77		
Total		158	100		

Charts



Ερώτηση:

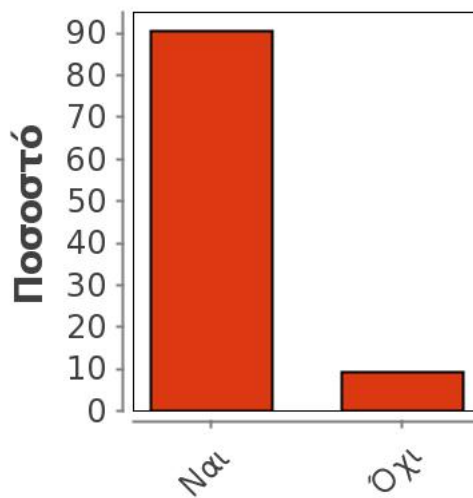
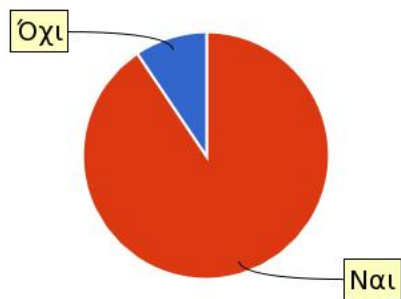
Δόθηκε η δυνατότητα βελτίωσης της εργασίας;

Statistics

Valid	32
Missing	126
Mean	0,906
Median	1
Mode	1
Std. Dev.	0,296
Variance	0,088
Range	1
Max	1
Min	0

		Frequency	Percent	Valid Percent	Cumulative Percent
Valid	Ναι	29	18	91	91
	Όχι	3	2	9	100
	Total	32	20	100	
Missing	System	126	80		
Total		158	100		

Charts



Ερώτηση:

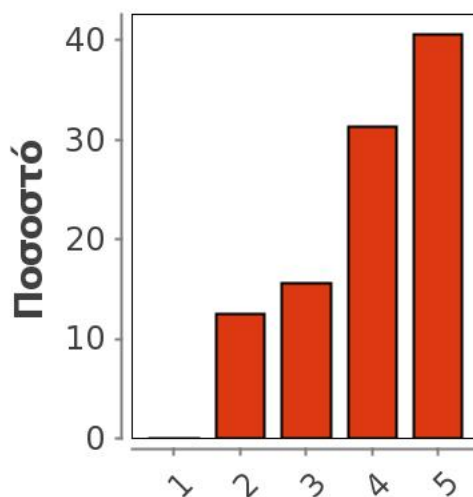
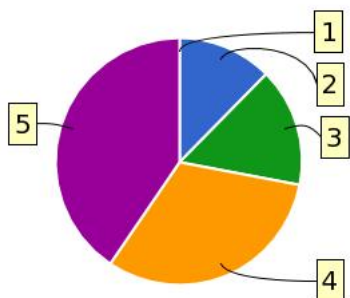
Η συγκεκριμένη εργασία σας βοήθησε να κατανοήσετε το συγκεκριμένο θέμα;

Statistics

Valid	32
Missing	126
Mean	4
Median	4
Mode	3
Std. Dev.	1,047
Variance	1,097
Range	3
Max	5
Min	2

		Frequency	Percent	Valid Percent	Cumulative Percent
Valid	1	0	0	0	0
	2	4	3	13	13
	3	5	3	16	28
	4	10	6	31	59
	5	13	8	41	100
	Total	32	20	100	
Missing	System	126	80		
Total		158	100		

Charts



Ερώτηση:

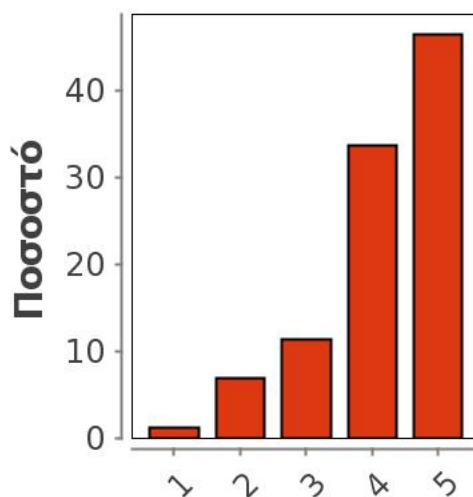
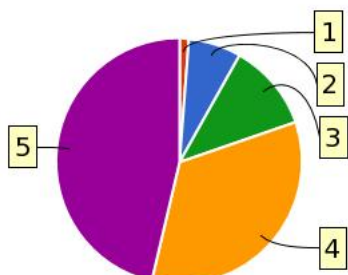
Βαθμολογήστε τη μεταδοτικότητα του/της διδάσκοντα/-ουσας.

Statistics

Valid	157
Missing	1
Mean	4,172
Median	4
Mode	4
Std. Dev.	0,975
Variance	0,951
Range	4
Max	5
Min	1

		Frequency	Percent	Valid Percent	Cumulative Percent
Valid	1	2	1	1	1
	2	11	7	7	8
	3	18	11	11	20
	4	53	34	34	54
	5	73	46	46	100
	Total		157	99	100
Missing	System	1	1		
Total		158	100		

Charts



Ερώτηση:

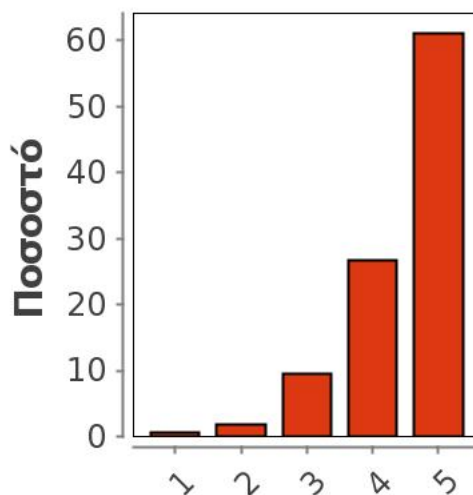
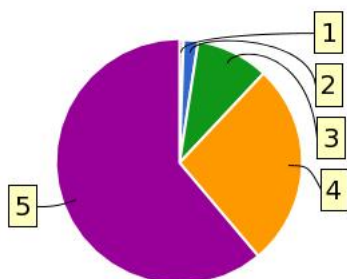
**Βαθμολογήστε τη συνέπεια του/της διδάσκοντα/-ουσας στις εκπαιδευτικές του/της υποχρεώσεις.
(Παρουσία στα μαθήματα, έγκαιρη διόρθωση εργασιών, ώρες συνεργασίας με τους φοιτητές, κλπ)**

Statistics

Valid	157
Missing	1
Mean	4,459
Median	5
Mode	4
Std. Dev.	0,797
Variance	0,634
Range	4
Max	5
Min	1

		Frequency	Percent	Valid Percent	Cumulative Percent
Valid	1	1	1	1	1
	2	3	2	2	3
	3	15	9	10	12
	4	42	27	27	39
	5	96	61	61	100
	Total	157	99	100	
Missing	System	1	1		
Total		158	100		

Charts



Ερώτηση:

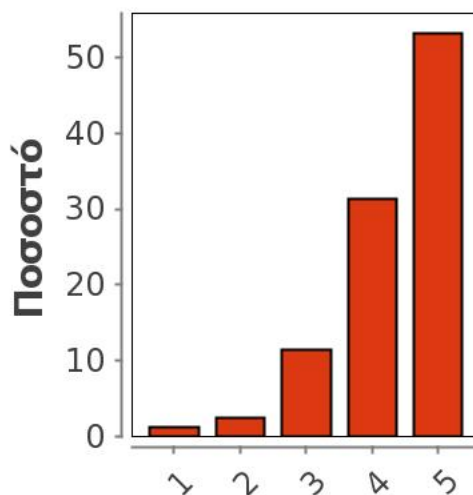
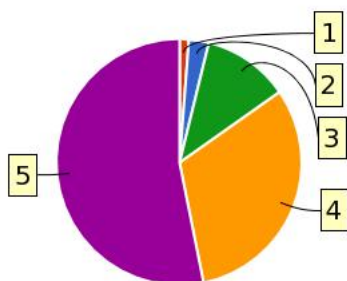
Βαθμολογήστε το κλίμα συνεργασίας με τους φοιτητές/-τριες. (Προθυμία στην απάντηση ερωτήσεων, διαθεσιμότητα διδάσκοντος/-ουσας κλπ)

Statistics

Valid	156
Missing	2
Mean	4,327
Median	5
Mode	4
Std. Dev.	0,874
Variance	0,763
Range	4
Max	5
Min	1

		Frequency	Percent	Valid Percent	Cumulative Percent
Valid	1	2	1	1	1
	2	4	3	3	4
	3	18	11	12	15
	4	49	31	31	47
	5	83	53	53	100
	Total	156	99	100	
Missing	System	2	1		
Total		158	100		

Charts



Ερώτηση:

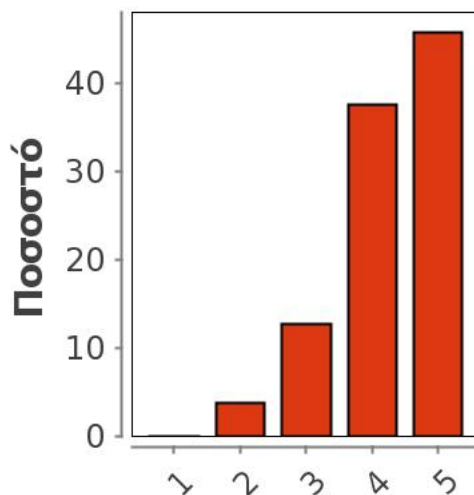
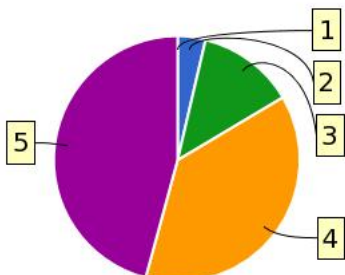
Βαθμολογήστε την οργάνωση στην παρουσίαση της ύλης

Statistics

Valid	157
Missing	1
Mean	4,255
Median	4
Mode	4
Std. Dev.	0,824
Variance	0,678
Range	3
Max	5
Min	2

		Frequency	Percent	Valid Percent	Cumulative Percent
Valid	1	0	0	0	0
	2	6	4	4	4
	3	20	13	13	17
	4	59	37	38	54
	5	72	46	46	100
	Total		157	99	100
Missing	System	1	1		
Total		158	100		

Charts



Ερώτηση:

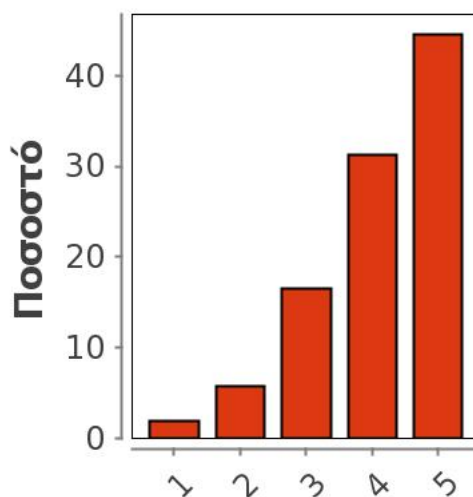
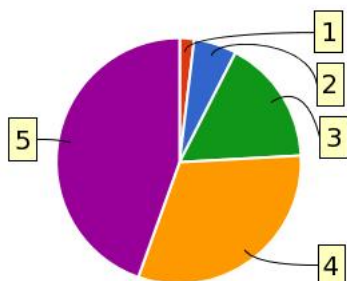
Επιτυγχάνει να διεγείρει το ενδιαφέρον για το αντικείμενο του μαθήματος;

Statistics

Valid	157
Missing	1
Mean	4,108
Median	4
Mode	4
Std. Dev.	1,004
Variance	1,007
Range	4
Max	5
Min	1

		Frequency	Percent	Valid Percent	Cumulative Percent
Valid	1	3	2	2	2
	2	9	6	6	8
	3	26	16	17	24
	4	49	31	31	55
	5	70	44	45	100
	Total	157	99	100	
Missing	System	1	1		
Total		158	100		

Charts



Ερώτηση:

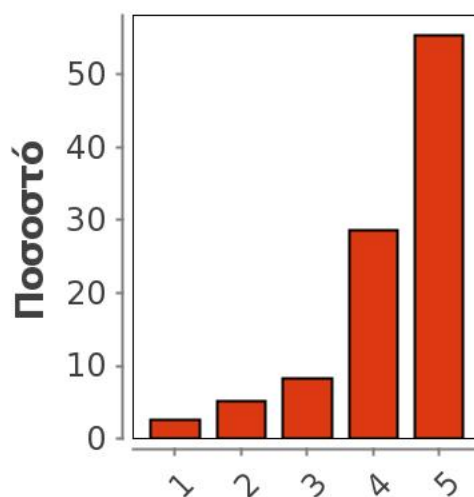
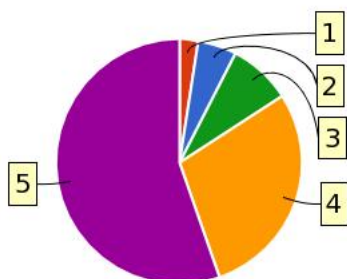
Ενθαρρύνει τους φοιτητές/-τριες να διατυπώνουν απορίες και ερωτήσεις έτσι ώστε να αναπτύξουν την κρίση τους;

Statistics

Valid	157
Missing	1
Mean	4,293
Median	5
Mode	4
Std. Dev.	0,995
Variance	0,991
Range	4
Max	5
Min	1

		Frequency	Percent	Valid Percent	Cumulative Percent
Valid	1	4	3	3	3
	2	8	5	5	8
	3	13	8	8	16
	4	45	28	29	45
	5	87	55	55	100
	Total	157	99	100	
Missing	System	1	1		
Total		158	100		

Charts



Ερώτηση:

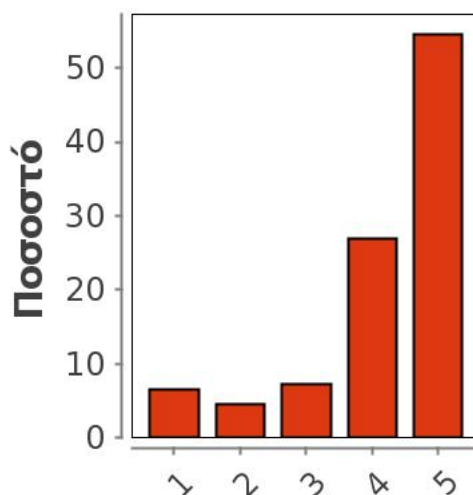
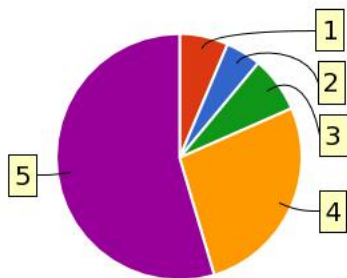
Χρησιμοποιεί Τεχνολογίες Πληροφορικής και Επικοινωνιών στη διδασκαλία και στην εμπέδωση του μαθήματος; (Χρήση προβολικών μηχανημάτων στις παραδόσεις, παράδοση ασκήσεων μέσω πλατφόρμας τηλεκπαίδευσης, χρήση ιστοσελίδας μαθήματος κλπ)

Statistics

Valid	152
Missing	6
Mean	4,184
Median	5
Mode	4
Std. Dev.	1,17
Variance	1,37
Range	4
Max	5
Min	1

		Frequency	Percent	Valid Percent	Cumulative Percent
Valid	1	10	6	7	7
	2	7	4	5	11
	3	11	7	7	18
	4	41	26	27	45
	5	83	53	55	100
	Total		152	96	100
Missing	System	6	4		
Total		158	100		

Charts



Ερώτηση:

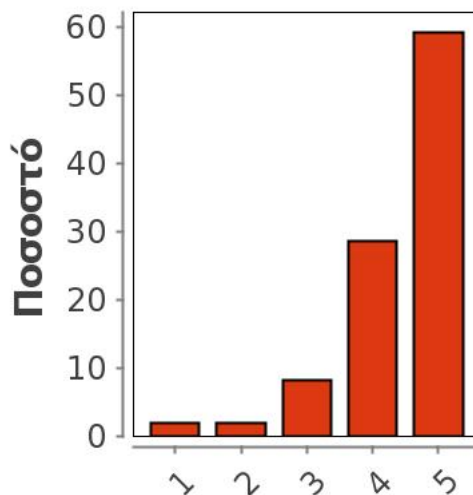
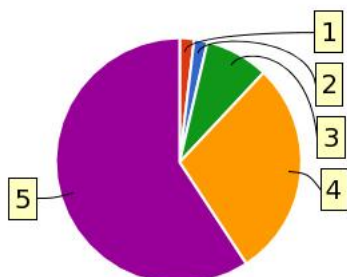
Πόσο τακτικά παρακολουθείτε τις διαλέξεις;

Statistics

Valid	157
Missing	1
Mean	4,414
Median	5
Mode	4
Std. Dev.	0,87
Variance	0,757
Range	4
Max	5
Min	1

		Frequency	Percent	Valid Percent	Cumulative Percent
Valid	1	3	2	2	2
	2	3	2	2	4
	3	13	8	8	12
	4	45	28	29	41
	5	93	59	59	100
	Total		157	99	100
Missing	System	1	1		
Total		158	100		

Charts



Ερώτηση:

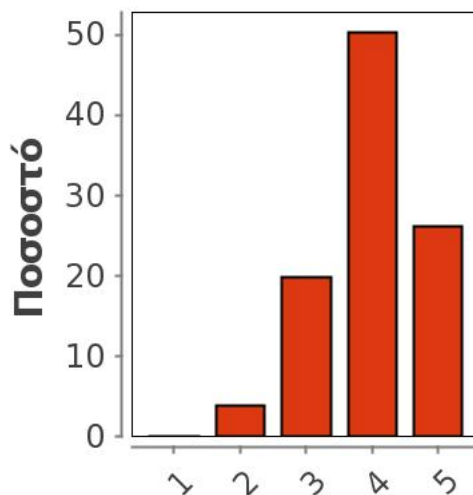
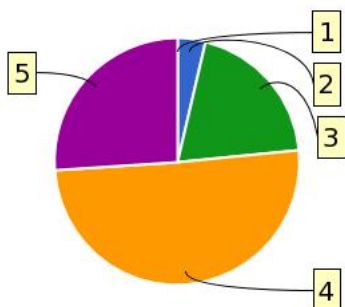
Κατά πόσο κατανοείτε τις διδασκόμενες έννοιες;

Statistics

Valid	157
Missing	1
Mean	3,987
Median	4
Mode	4
Std. Dev.	0,784
Variance	0,615
Range	3
Max	5
Min	2

		Frequency	Percent	Valid Percent	Cumulative Percent
Valid	1	0	0	0	0
	2	6	4	4	4
	3	31	20	20	24
	4	79	50	50	74
	5	41	26	26	100
	Total	157	99	100	
Missing	System	1	1		
Total		158	100		

Charts



Ερώτηση:

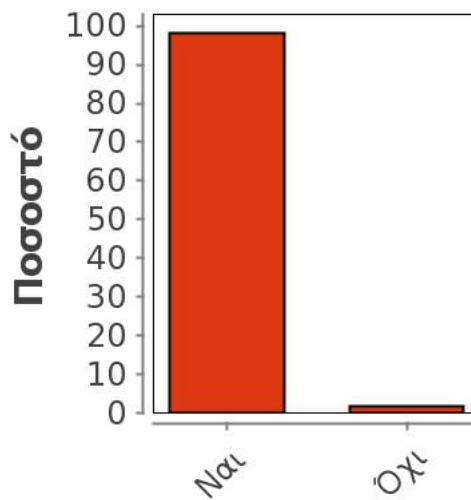
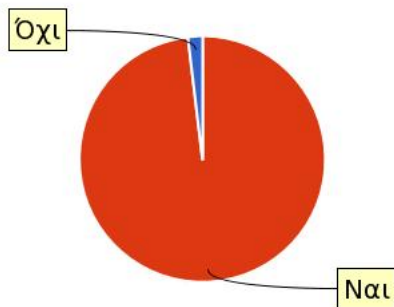
Ανταποκρίνεστε στις γραπτές εργασίες/ασκήσεις;

Statistics

Valid	114
Missing	44
Mean	0,982
Median	1
Mode	1
Std. Dev.	0,132
Variance	0,017
Range	1
Max	1
Min	0

		Frequency	Percent	Valid Percent	Cumulative Percent
Valid	Ναι	112	71	98	98
	Όχι	2	1	2	100
	Total	114	72	100	
Missing	System	44	28		
Total		158	100		

Charts



Ερώτηση:

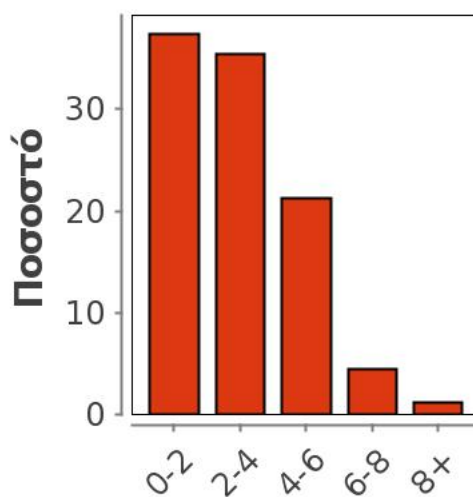
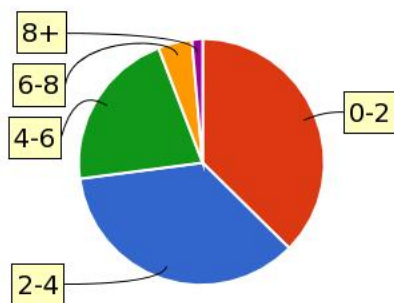
**Πόσες ώρες μελέτης αφιερώνετε εβδομαδιαία για τη μελέτη του συγκεκριμένου μαθήματος;
(1=0-2, 2=2-4,3=4-6,4=6-8,5=8+)**

Statistics

Valid	155
Missing	3
Mean	1,968
Median	2
Mode	1
Std. Dev.	0,943
Variance	0,889
Range	4
Max	5
Min	1

		Frequency	Percent	Valid Percent	Cumulative Percent
Valid	0-2	58	37	37	37
	2-4	55	35	35	73
	4-6	33	21	21	94
	6-8	7	4	5	99
	8+	2	1	1	100
	Total	155	98	100	
Missing	System	3	2		
Total		158	100		

Charts



Ερώτηση:

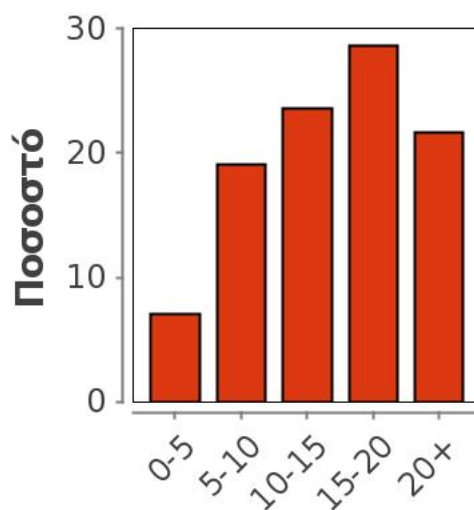
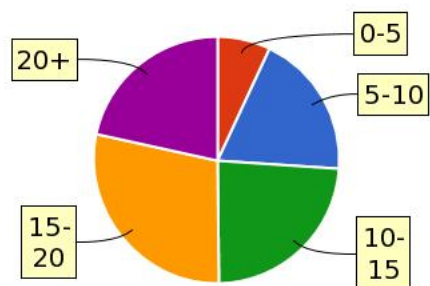
Πόσες ώρες πιστεύετε ότι πρέπει να αφιερώσετε κατά την περίοδο των εξετάσεων για την επιτυχή εξέτασή σας στο συγκεκριμένο μάθημα;(1=0-5,2=5-10,3=10-15,4=15-20,5=20+)

Statistics

Valid	157
Missing	1
Mean	3,389
Median	4
Mode	1
Std. Dev.	1,218
Variance	1,483
Range	4
Max	5
Min	1

		Frequency	Percent	Valid Percent	Cumulative Percent
Valid	0-5	11	7	7	7
	5-10	30	19	19	26
	10-15	37	23	24	50
	15-20	45	28	29	78
	20+	34	22	22	100
	Total	157	99	100	
Missing	System	1	1		
Total		158	100		

Charts



Ερώτηση:

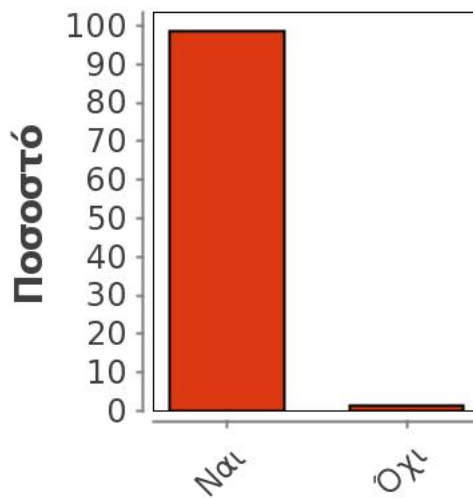
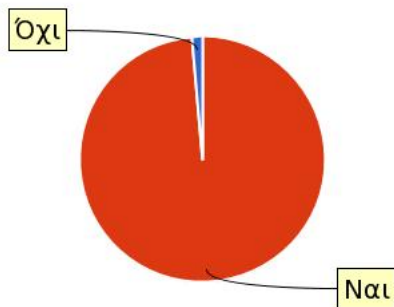
Θα εξεταστείτε στο μάθημα για πρώτη φορά;

Statistics

Valid	156
Missing	2
Mean	0,987
Median	1
Mode	1
Std. Dev.	0,113
Variance	0,013
Range	1
Max	1
Min	0

		Frequency	Percent	Valid Percent	Cumulative Percent
Valid	Ναι	154	97	99	99
	Όχι	2	1	1	100
	Total	156	99	100	
Missing	System	2	1		
Total		158	100		

Charts



Ερώτηση:

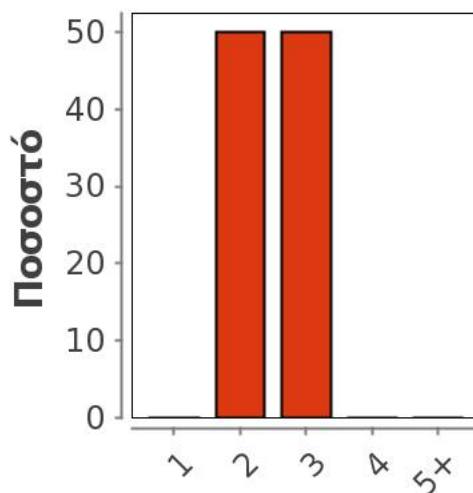
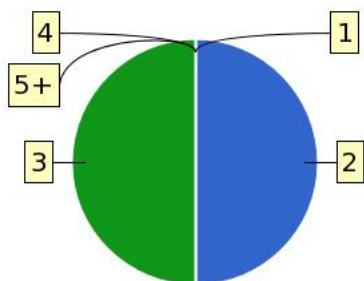
Εάν όχι, πόσες φορές έχετε εξεταστεί; (1=μία φορά, 2=δύο φορές, 3=τρεις φορές, 4=τέσσερις φορές, 5=πέντε ή περισσότερες φορές)

Statistics

Valid	2
Missing	156
Mean	2,5
Median	2,5
Mode	3
Std. Dev.	0,707
Variance	0,5
Range	1
Max	3
Min	2

		Frequency	Percent	Valid Percent	Cumulative Percent
Valid	1	0	0	0	0
	2	1	1	50	50
	3	1	1	50	100
	4	0	0	0	100
	5+	0	0	0	100
	Total	2	1	100	
Missing	System	156	99		
Total		158	100		

Charts



Ερώτηση:

Παρατηρήσεις