

## ΑΠΟΤΕΛΕΣΜΑΤΑ ΑΞΙΟΛΟΓΗΣΗΣ ΕΡΩΤΗΜΑΤΟΛΟΓΙΟΥ ΦΟΙΤΗΤΩΝ

Αξιολόγηση: ΕΡΓΟΘΕΡΑΠΕΙΑ ΧΕΙΜΕΡΙΝΟ 2014-2015

Τμήμα: ΤΜΗΜΑ ΕΡΓΟΘΕΡΑΠΕΙΑΣ

Μέρος Θεωρία (μόνο)  
μαθήματος:

Ερώτηση:

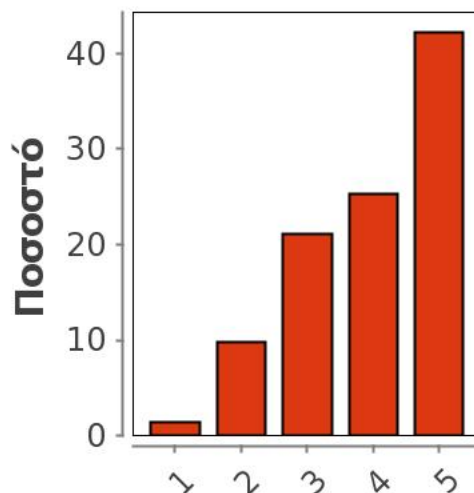
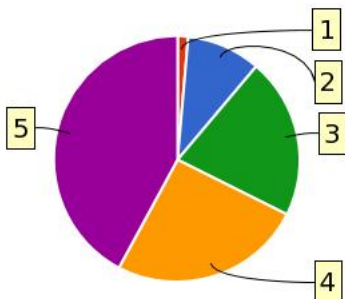
**Οι στόχοι του θεωρητικού μαθήματος ήταν σαφείς;**

### Statistics

Valid	71
Missing	0
Mean	3,972
Median	4
Mode	4
Std. Dev.	1,082
Variance	1,171
Range	4
Max	5
Min	1

		Frequency	Percent	Valid Percent	Cumulative Percent
Valid	1	1	1	1	1
	2	7	10	10	11
	3	15	21	21	32
	4	18	25	25	58
	5	30	42	42	100
	Total		71	100	100
Missing	System	0	0		
Total		71	100		

### Charts



Ερώτηση:

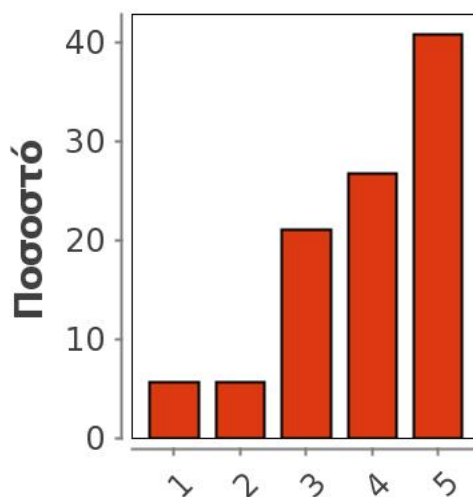
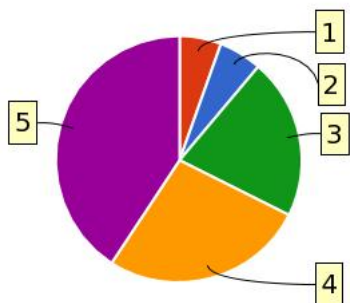
**Η ύλη που καλύφθηκε ανταποκρινόταν στους στόχους του μαθήματος;**

### Statistics

Valid	71
Missing	0
Mean	3,915
Median	4
Mode	4
Std. Dev.	1,168
Variance	1,364
Range	4
Max	5
Min	1

		Frequency	Percent	Valid Percent	Cumulative Percent
Valid	1	4	6	6	6
	2	4	6	6	11
	3	15	21	21	32
	4	19	27	27	59
	5	29	41	41	100
	Total		71	100	100
Missing	System	0	0		
Total		71	100		

### Charts



Ερώτηση:

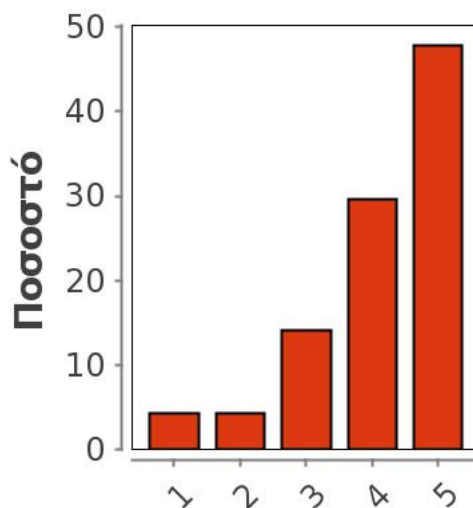
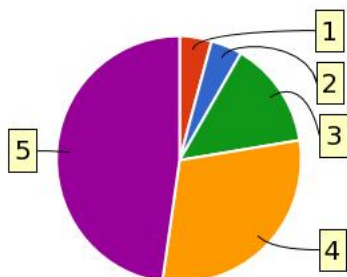
**Βαθμολογήστε την οργάνωση του μαθήματος**

### Statistics

Valid	71
Missing	0
Mean	4,127
Median	4
Mode	3
Std. Dev.	1,081
Variance	1,169
Range	4
Max	5
Min	1

		Frequency	Percent	Valid Percent	Cumulative Percent
Valid	1	3	4	4	4
	2	3	4	4	8
	3	10	14	14	23
	4	21	30	30	52
	5	34	48	48	100
	Total	71	100	100	
Missing	System	0	0		
Total		71	100		

### Charts



Ερώτηση:

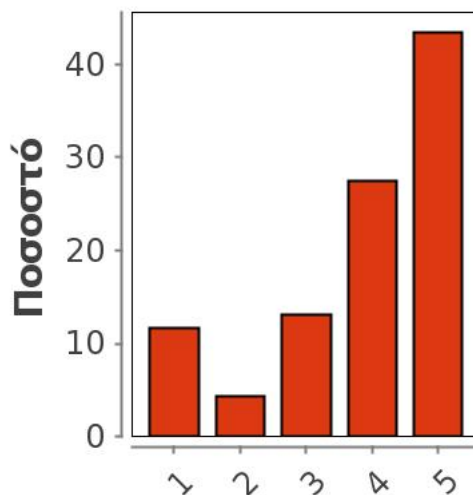
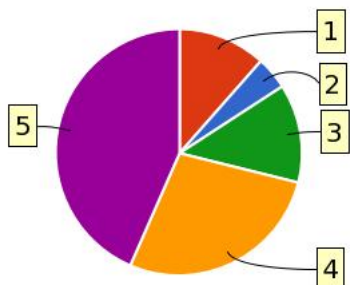
Το εκπαιδευτικό υλικό που χρησιμοποιήθηκε βοήθησε στην καλύτερη κατανόηση του θέματος;

### Statistics

Valid	69
Missing	2
Mean	3,87
Median	4
Mode	4
Std. Dev.	1,338
Variance	1,792
Range	4
Max	5
Min	1

		Frequency	Percent	Valid Percent	Cumulative Percent
Valid	1	8	11	12	12
	2	3	4	4	16
	3	9	13	13	29
	4	19	27	28	57
	5	30	42	43	100
	Total	69	97	100	
Missing	System	2	3		
Total		71	100		

### Charts



Ερώτηση:

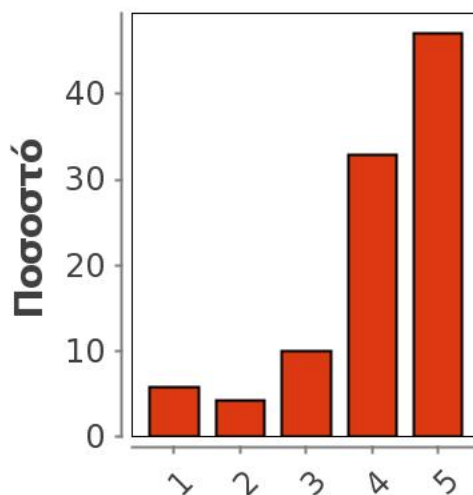
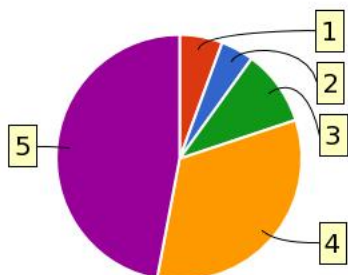
Τα εκπαιδευτικά βοηθήματα ("σύγγραμμα", σημειώσεις, πρόσθετη βιβλιογραφία) χορηγήθηκαν εγκαίρως;

### Statistics

Valid	70
Missing	1
Mean	4,114
Median	4
Mode	3
Std. Dev.	1,123
Variance	1,262
Range	4
Max	5
Min	1

		Frequency	Percent	Valid Percent	Cumulative Percent
Valid	1	4	6	6	6
	2	3	4	4	10
	3	7	10	10	20
	4	23	32	33	53
	5	33	46	47	100
	Total	70	99	100	
Missing	System	1	1		
Total		71	100		

### Charts



Ερώτηση:

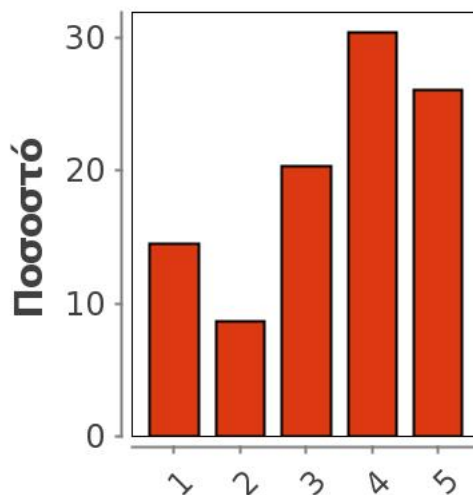
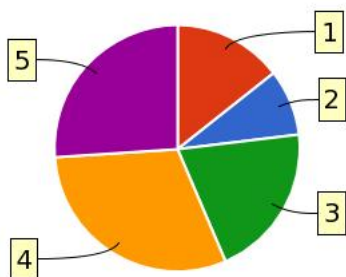
Πόσο ικανοποιητικό/-ά βρίσκεται το/-α διανεμόμενο/-α βιβλίο/α(σύγγραμμα/-τα);

### Statistics

Valid	69
Missing	2
Mean	3,449
Median	4
Mode	4
Std. Dev.	1,356
Variance	1,839
Range	4
Max	5
Min	1

		Frequency	Percent	Valid Percent	Cumulative Percent
Valid	1	10	14	14	14
	2	6	8	9	23
	3	14	20	20	43
	4	21	30	30	74
	5	18	25	26	100
	Total	69	97	100	
Missing	System	2	3		
Total		71	100		

### Charts



Ερώτηση:

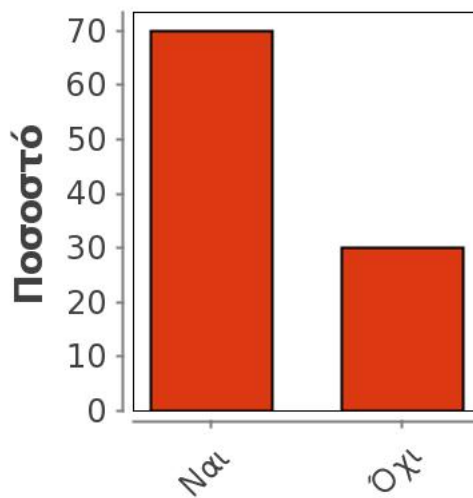
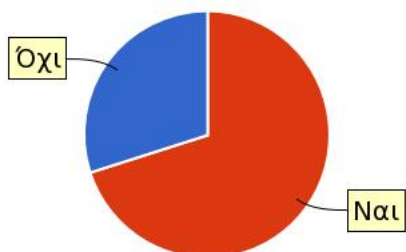
**Πρέχονται επιπρόσθετες σημειώσεις;**

### Statistics

Valid	70
Missing	1
Mean	0,7
Median	1
Mode	1
Std. Dev.	0,462
Variance	0,213
Range	1
Max	1
Min	0

		Frequency	Percent	Valid Percent	Cumulative Percent
Valid	Ναι	49	69	70	70
	Όχι	21	30	30	100
	Total	70	99	100	
Missing	System	1	1		
Total		71	100		

### Charts



Ερώτηση:

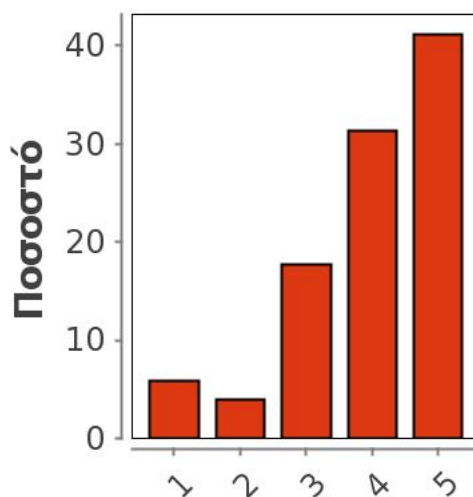
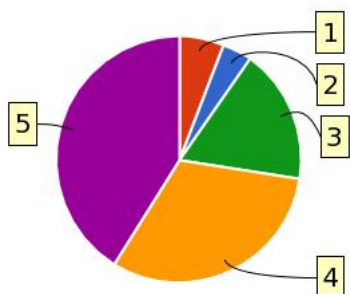
**Εάν ναι, βαθμολογήστε την επάρκειά τους**

### Statistics

Valid	51
Missing	20
Mean	3,98
Median	4
Mode	4
Std. Dev.	1,14
Variance	1,3
Range	4
Max	5
Min	1

		Frequency	Percent	Valid Percent	Cumulative Percent
Valid	1	3	4	6	6
	2	2	3	4	10
	3	9	13	18	27
	4	16	23	31	59
	5	21	30	41	100
	Total	51	72	100	
Missing	System	20	28		
Total		71	100		

### Charts





Ερώτηση:

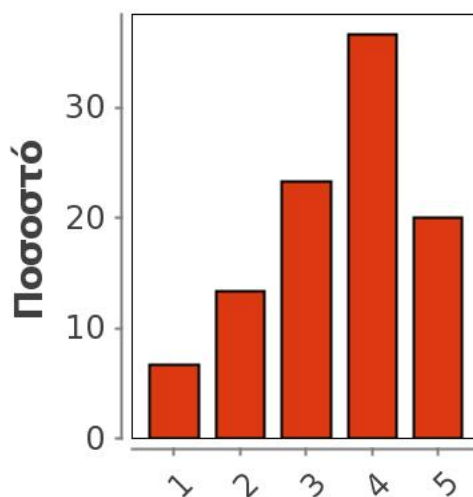
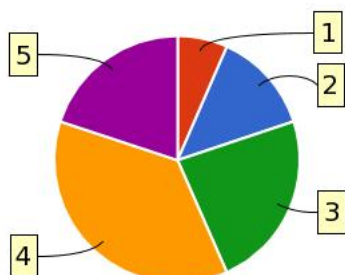
**Βαθμολογήστε τη διαθεσιμότητα της επιπρόσθετης βιβλιογραφίας στην Βιβλιοθήκη του Ιδρύματος**

### Statistics

Valid	60
Missing	11
Mean	3,5
Median	4
Mode	2
Std. Dev.	1,157
Variance	1,339
Range	4
Max	5
Min	1

		Frequency	Percent	Valid Percent	Cumulative Percent
Valid	1	4	6	7	7
	2	8	11	13	20
	3	14	20	23	43
	4	22	31	37	80
	5	12	17	20	100
	Total	60	85	100	
Missing	System	11	15		
Total		71	100		

### Charts



Ερώτηση:

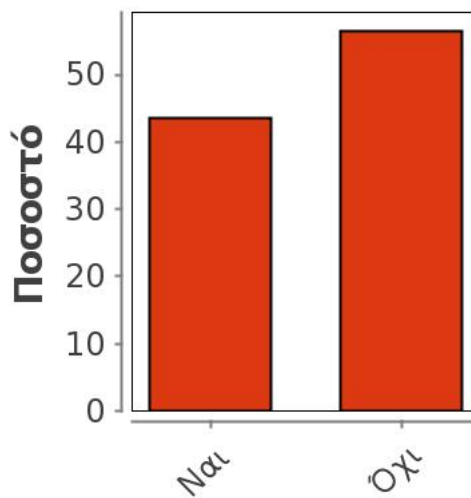
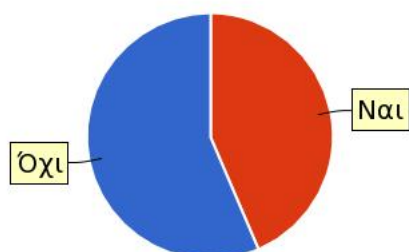
Προσπατούνται γνώσεις από άλλα μαθήματα για την παρακολούθηση του μαθήματος;

### Statistics

Valid	69
Missing	2
Mean	0,435
Median	0
Mode	0
Std. Dev.	0,499
Variance	0,249
Range	1
Max	1
Min	0

		Frequency	Percent	Valid Percent	Cumulative Percent
Valid	Ναι	30	42	43	43
	Όχι	39	55	57	100
	Total	69	97	100	
Missing	System	2	3		
Total		71	100		

### Charts



Ερώτηση:

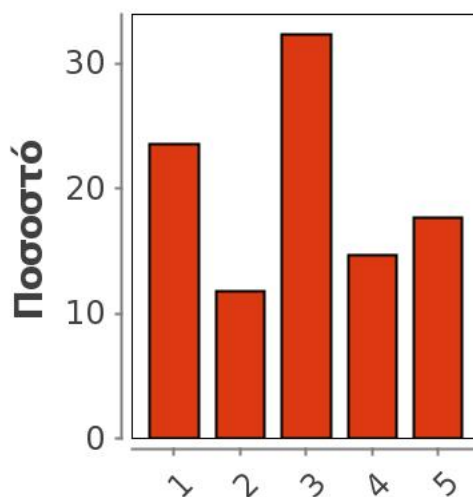
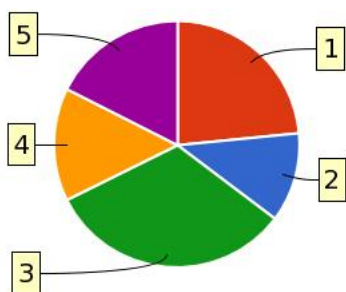
**Εάν ναι, καλύπτονται από άλλα διδαχθέντα μαθήματα;**

### Statistics

Valid	34
Missing	37
Mean	2,912
Median	3
Mode	5
Std. Dev.	1,401
Variance	1,962
Range	4
Max	5
Min	1

		Frequency	Percent	Valid Percent	Cumulative Percent
Valid	1	8	11	24	24
	2	4	6	12	35
	3	11	15	32	68
	4	5	7	15	82
	5	6	8	18	100
	Total		34	48	100
Missing	System	37	52		
Total		71	100		

### Charts



Ερώτηση:

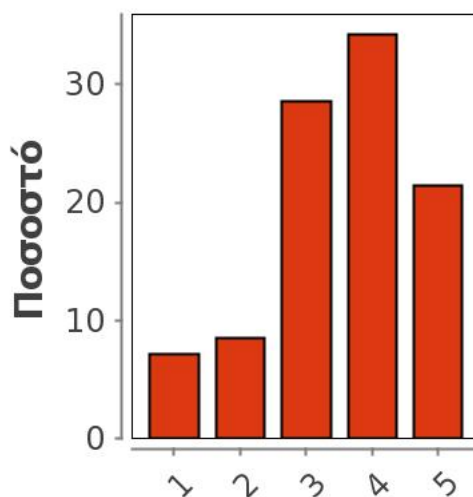
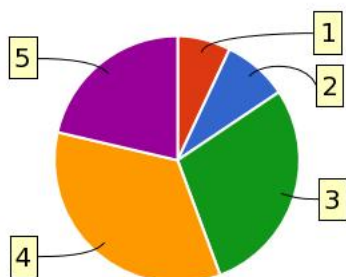
**Πώς κρίνετε το επίπεδο δυσκολίας του μαθήματος για το έτος του;**

### Statistics

Valid	70
Missing	1
Mean	3,543
Median	4
Mode	3
Std. Dev.	1,138
Variance	1,295
Range	4
Max	5
Min	1

		Frequency	Percent	Valid Percent	Cumulative Percent
Valid	1	5	7	7	7
	2	6	8	9	16
	3	20	28	29	44
	4	24	34	34	79
	5	15	21	21	100
	Total	70	99	100	
Missing	System	1	1		
Total		71	100		

### Charts



Ερώτηση:

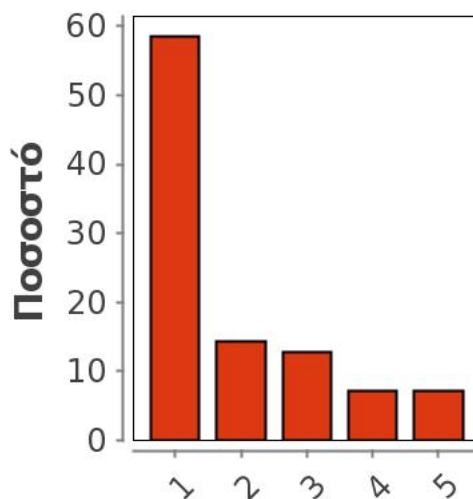
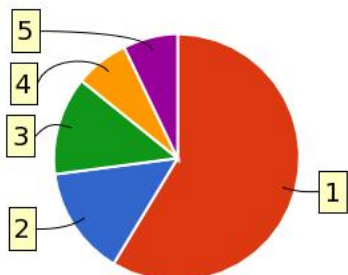
**Υπάρχει ανάγκη οργάνωσης φροντιστηριακών μαθημάτων για το συγκεκριμένο μάθημα;**

### Statistics

Valid	70
Missing	1
Mean	1,9
Median	1
Mode	1
Std. Dev.	1,287
Variance	1,657
Range	4
Max	5
Min	1

		Frequency	Percent	Valid Percent	Cumulative Percent
Valid	1	41	58	59	59
	2	10	14	14	73
	3	9	13	13	86
	4	5	7	7	93
	5	5	7	7	100
	Total		70	99	100
Missing	System	1	1		
Total		71	100		

### Charts



Ερώτηση:

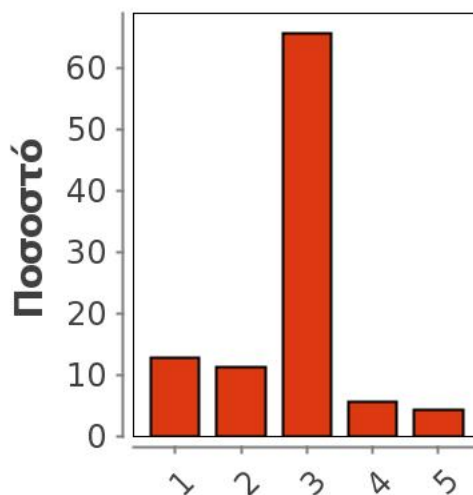
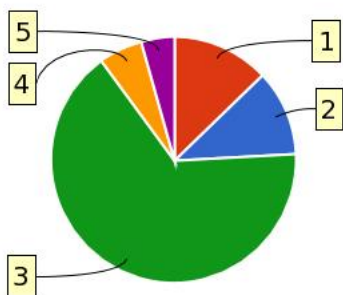
**Αξιολογήστε τον αριθμό των ωρών διδασκαλίας για την κάλυψη της ύλης (1=ανεπαρκής, 3=εύλογος, 5=υπερβολικός)**

### Statistics

Valid	70
Missing	1
Mean	2,771
Median	3
Mode	3
Std. Dev.	0,904
Variance	0,817
Range	4
Max	5
Min	1

		Frequency	Percent	Valid Percent	Cumulative Percent
Valid	1	9	13	13	13
	2	8	11	11	24
	3	46	65	66	90
	4	4	6	6	96
	5	3	4	4	100
	Total	70	99	100	
Missing	System	1	1		
Total		71	100		

### Charts



Ερώτηση:

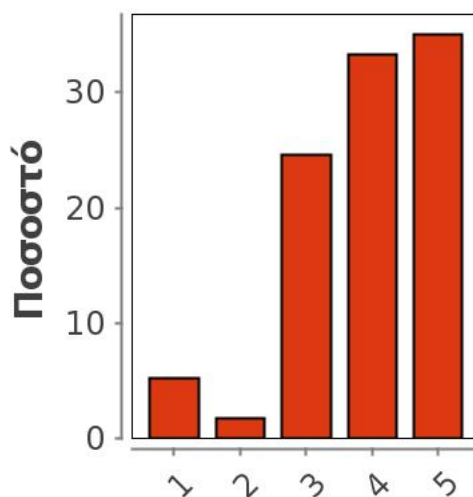
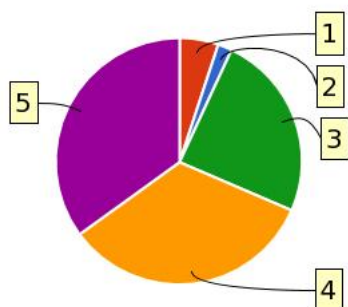
Υπάρχει διαφάνεια στα κριτήρια βαθμολόγησης;

### Statistics

Valid	57
Missing	14
Mean	3,912
Median	4
Mode	3
Std. Dev.	1,074
Variance	1,153
Range	4
Max	5
Min	1

		Frequency	Percent	Valid Percent	Cumulative Percent
Valid	1	3	4	5	5
	2	1	1	2	7
	3	14	20	25	32
	4	19	27	33	65
	5	20	28	35	100
	Total	57	80	100	
Missing	System	14	20		
Total		71	100		

### Charts



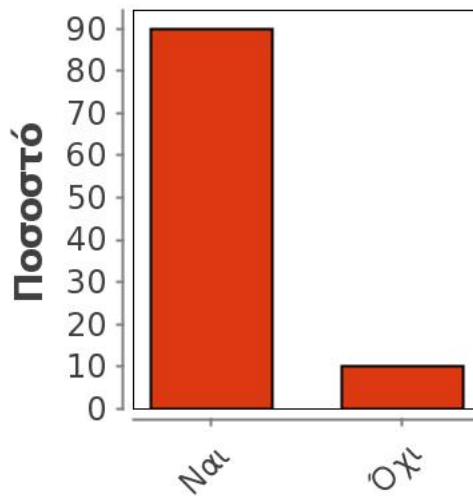
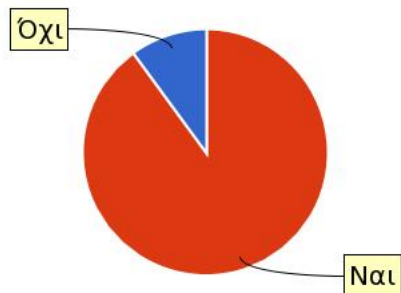
Ερώτηση:  
Το θέμα δόθηκε εγκαίρως;

### Statistics

Valid	10
Missing	61
Mean	0,9
Median	1
Mode	1
Std. Dev.	0,316
Variance	0,1
Range	1
Max	1
Min	0

		Frequency	Percent	Valid Percent	Cumulative Percent
Valid	Ναι	9	13	90	90
	Όχι	1	1	10	100
	Total	10	14	100	
Missing	System	61	86		
Total		71	100		

### Charts





Ερώτηση:

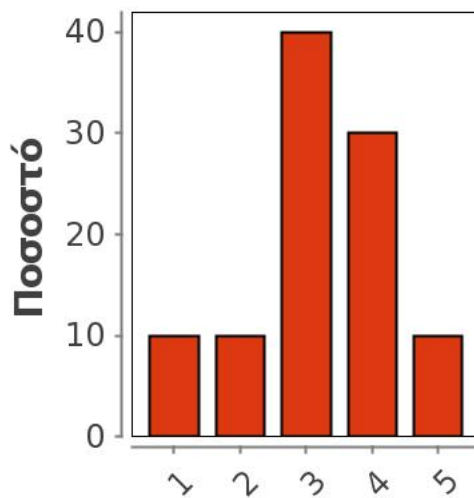
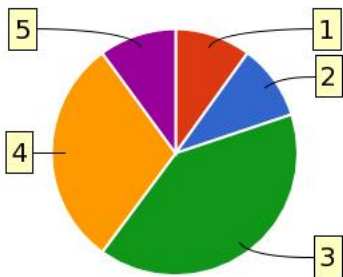
Το διαθέσιμο ερευνητικό υλικό στη βιβλιοθήκη κρίθηκε επαρκές;

### Statistics

Valid	10
Missing	61
Mean	3,2
Median	3
Mode	1
Std. Dev.	1,135
Variance	1,289
Range	4
Max	5
Min	1

		Frequency	Percent	Valid Percent	Cumulative Percent
Valid	1	1	1	10	10
	2	1	1	10	20
	3	4	6	40	60
	4	3	4	30	90
	5	1	1	10	100
	Total		10	14	100
Missing	System	61	86		
Total		71	100		

### Charts



Ερώτηση:

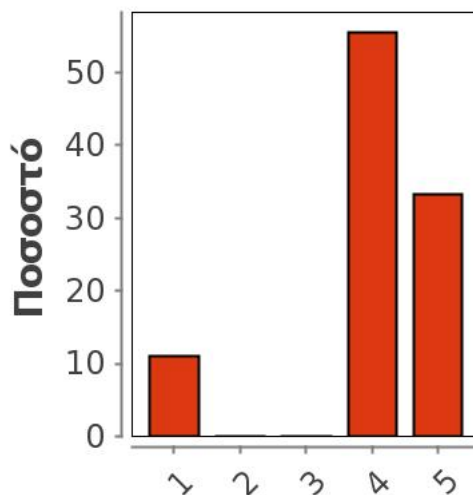
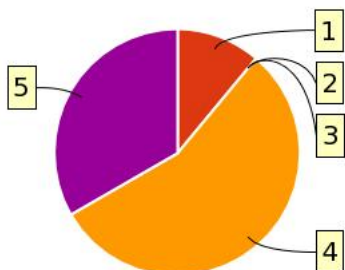
Υπήρχε καθοδήγηση από τον/την διδάσκοντα/-ουσα;

### Statistics

Valid	9
Missing	62
Mean	4
Median	4
Mode	5
Std. Dev.	1,225
Variance	1,5
Range	4
Max	5
Min	1

		Frequency	Percent	Valid Percent	Cumulative Percent
Valid	1	1	1	11	11
	2	0	0	0	11
	3	0	0	0	11
	4	5	7	56	67
	5	3	4	33	100
	Total		9	13	100
Missing	System	62	87		
Total		71	100		

### Charts



Ερώτηση:

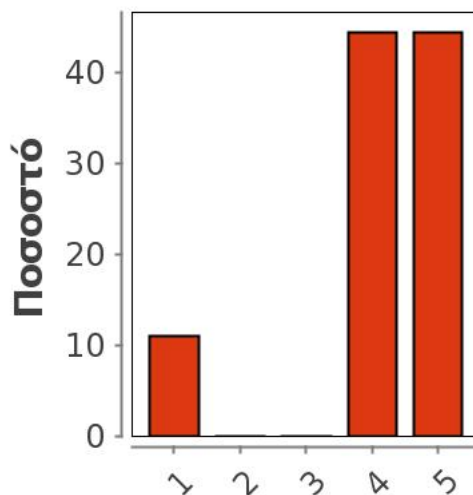
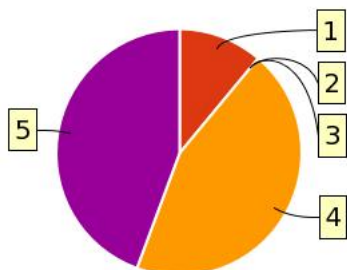
Τα σχόλια του/της διδάσκοντος/-ουσας ήταν εποικοδομητικά;

### Statistics

Valid	9
Missing	62
Mean	4,111
Median	4
Mode	5
Std. Dev.	1,269
Variance	1,611
Range	4
Max	5
Min	1

		Frequency	Percent	Valid Percent	Cumulative Percent
Valid	1	1	1	11	11
	2	0	0	0	11
	3	0	0	0	11
	4	4	6	44	56
	5	4	6	44	100
	Total	9	13	100	
Missing	System	62	87		
Total		71	100		

### Charts



Ερώτηση:

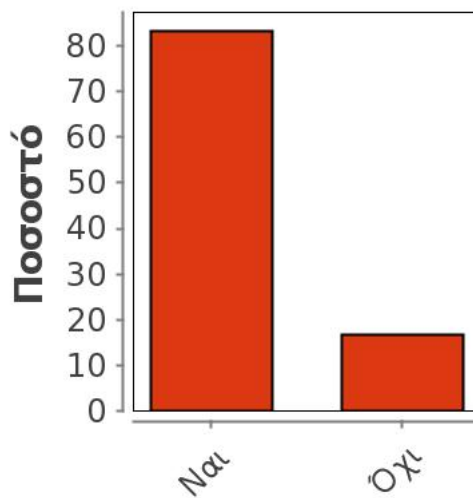
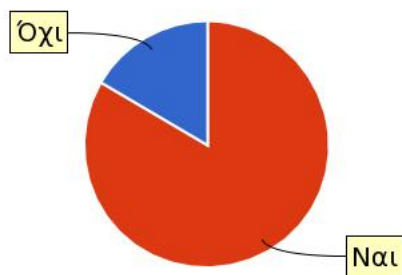
**Δόθηκε η δυνατότητα βελτίωσης της εργασίας;**

### Statistics

Valid	6
Missing	65
Mean	0,833
Median	1
Mode	1
Std. Dev.	0,408
Variance	0,167
Range	1
Max	1
Min	0

		Frequency	Percent	Valid Percent	Cumulative Percent
Valid	Ναι	5	7	83	83
	Όχι	1	1	17	100
	Total	6	8	100	
Missing	System	65	92		
Total		71	100		

### Charts



Ερώτηση:

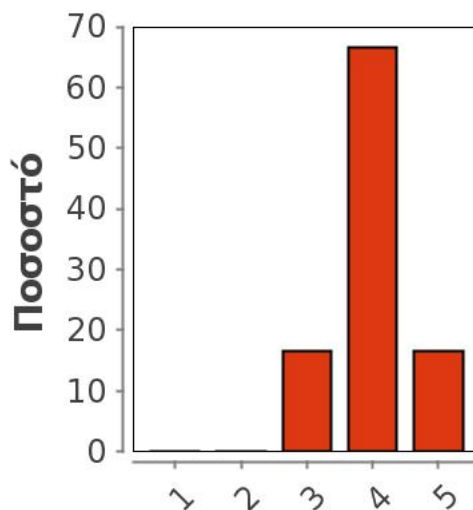
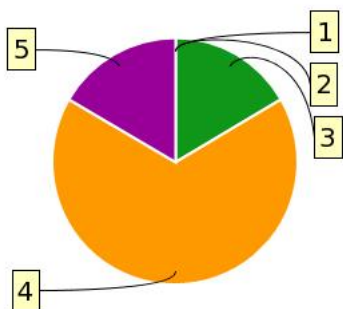
**Η συγκεκριμένη εργασία σας βοήθησε να κατανοήσετε το συγκεκριμένο θέμα;**

### Statistics

Valid	6
Missing	65
Mean	4
Median	4
Mode	5
Std. Dev.	0,632
Variance	0,4
Range	2
Max	5
Min	3

		Frequency	Percent	Valid Percent	Cumulative Percent
Valid	1	0	0	0	0
	2	0	0	0	0
	3	1	1	17	17
	4	4	6	67	83
	5	1	1	17	100
	Total	6	8	100	
Missing	System	65	92		
Total		71	100		

### Charts



Ερώτηση:

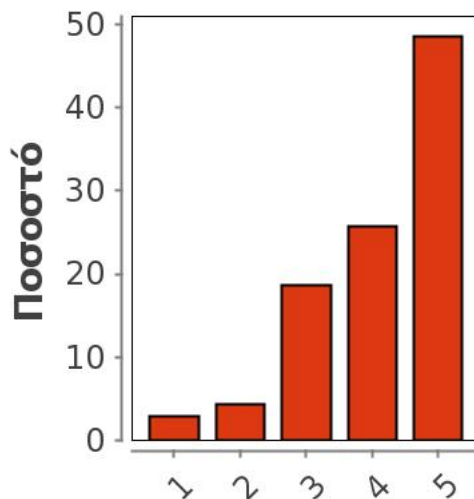
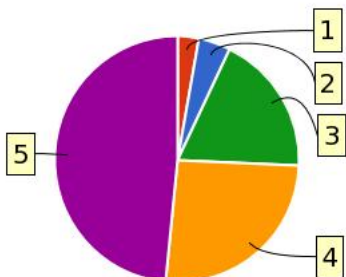
**Βαθμολογήστε τη μεταδοτικότητα του/της διδάσκοντα/-ουσας.**

### Statistics

Valid	70
Missing	1
Mean	4,129
Median	4
Mode	3
Std. Dev.	1,048
Variance	1,099
Range	4
Max	5
Min	1

		Frequency	Percent	Valid Percent	Cumulative Percent
Valid	1	2	3	3	3
	2	3	4	4	7
	3	13	18	19	26
	4	18	25	26	51
	5	34	48	49	100
	Total	70	99	100	
Missing	System	1	1		
Total		71	100		

### Charts



Ερώτηση:

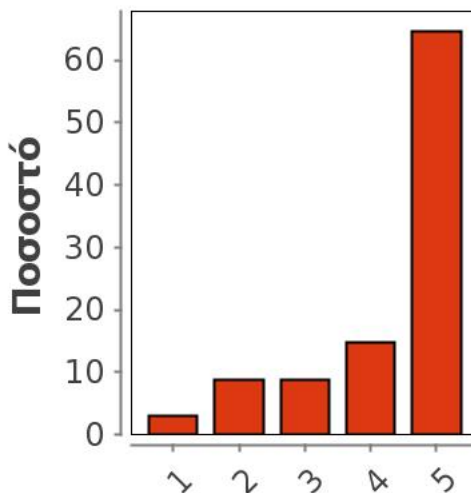
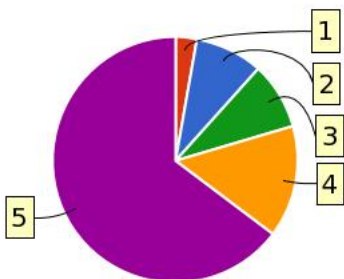
**Βαθμολογήστε τη συνέπεια του/της διδάσκοντα/-ουσας στις εκπαιδευτικές του/της υποχρεώσεις.  
(Παρουσία στα μαθήματα, έγκαιρη διόρθωση εργασιών, ώρες συνεργασίας με τους φοιτητές, κλπ)**

### Statistics

Valid	68
Missing	3
Mean	4,294
Median	5
Mode	3
Std. Dev.	1,134
Variance	1,285
Range	4
Max	5
Min	1

		Frequency	Percent	Valid Percent	Cumulative Percent
Valid	1	2	3	3	3
	2	6	8	9	12
	3	6	8	9	21
	4	10	14	15	35
	5	44	62	65	100
	Total	68	96	100	
Missing	System	3	4		
Total		71	100		

### Charts



Ερώτηση:

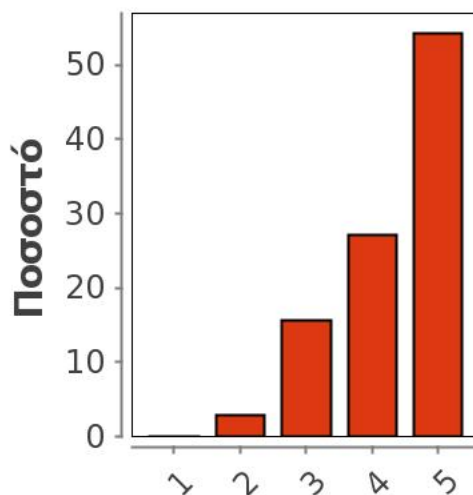
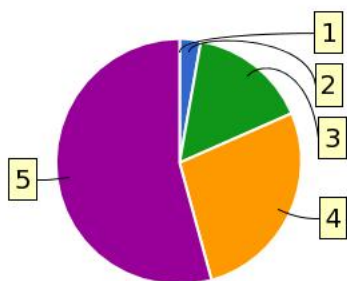
**Βαθμολογήστε το κλίμα συνεργασίας με τους φοιτητές/-τριες. (Προθυμία στην απάντηση ερωτήσεων, διαθεσιμότητα διδάσκοντος/-ουσας κλπ)**

### Statistics

Valid	70
Missing	1
Mean	4,329
Median	5
Mode	3
Std. Dev.	0,847
Variance	0,717
Range	3
Max	5
Min	2

		Frequency	Percent	Valid Percent	Cumulative Percent
Valid	1	0	0	0	0
	2	2	3	3	3
	3	11	15	16	19
	4	19	27	27	46
	5	38	54	54	100
	Total	70	99	100	
Missing	System	1	1		
Total		71	100		

### Charts





Ερώτηση:

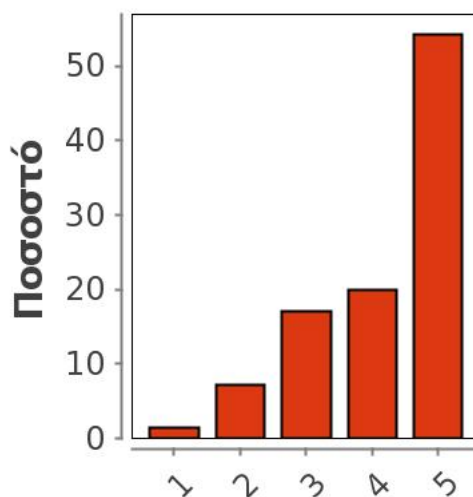
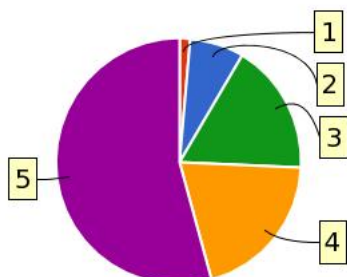
**Βαθμολογήστε την οργάνωση στην παρουσίαση της ύλης**

### Statistics

Valid	70
Missing	1
Mean	4,186
Median	5
Mode	4
Std. Dev.	1,054
Variance	1,11
Range	4
Max	5
Min	1

		Frequency	Percent	Valid Percent	Cumulative Percent
Valid	1	1	1	1	1
	2	5	7	7	9
	3	12	17	17	26
	4	14	20	20	46
	5	38	54	54	100
	Total	70	99	100	
Missing	System	1	1		
Total		71	100		

### Charts



Ερώτηση:

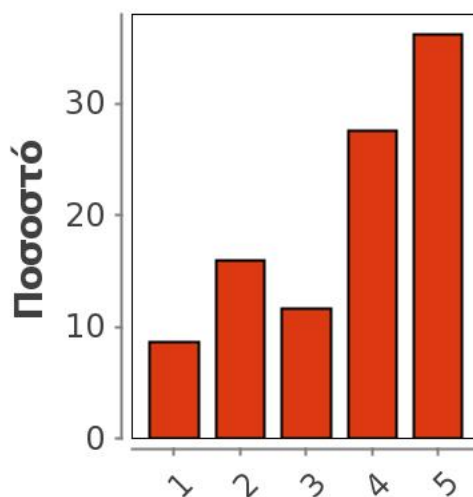
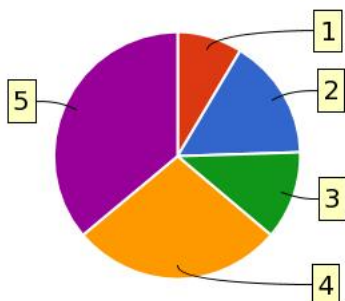
**Επιτυγχάνει να διεγείρει το ενδιαφέρον για το αντικείμενο του μαθήματος;**

### Statistics

Valid	69
Missing	2
Mean	3,667
Median	4
Mode	4
Std. Dev.	1,347
Variance	1,814
Range	4
Max	5
Min	1

		Frequency	Percent	Valid Percent	Cumulative Percent
Valid	1	6	8	9	9
	2	11	15	16	25
	3	8	11	12	36
	4	19	27	28	64
	5	25	35	36	100
	Total	69	97	100	
Missing	System	2	3		
Total		71	100		

### Charts



Ερώτηση:

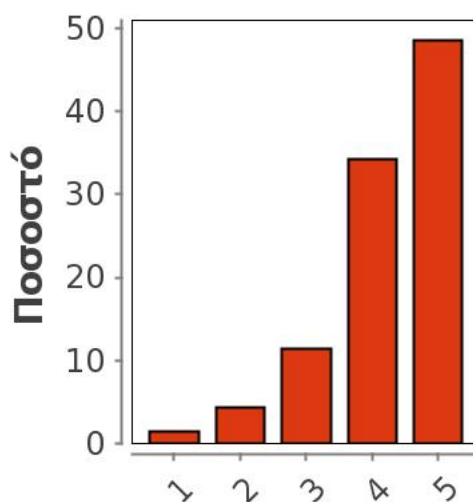
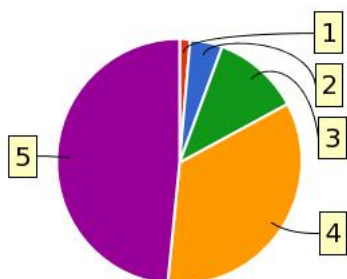
**Ενθαρρύνει τους φοιτητές/-τριες να διατυπώνουν απορίες και ερωτήσεις έτσι ώστε να αναπτύξουν την κρίση τους;**

### Statistics

Valid	70
Missing	1
Mean	4,243
Median	4
Mode	4
Std. Dev.	0,924
Variance	0,853
Range	4
Max	5
Min	1

		Frequency	Percent	Valid Percent	Cumulative Percent
Valid	1	1	1	1	1
	2	3	4	4	6
	3	8	11	11	17
	4	24	34	34	51
	5	34	48	49	100
	Total	70	99	100	
Missing	System	1	1		
Total		71	100		

### Charts



Ερώτηση:

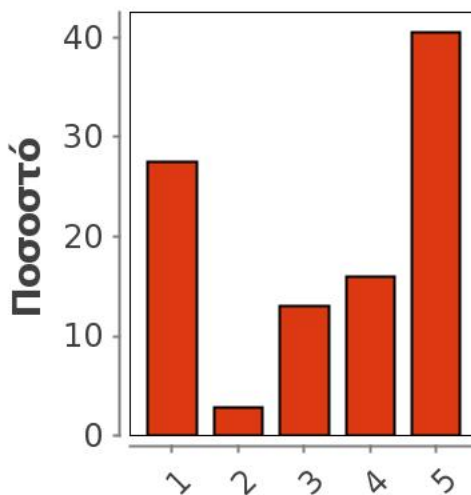
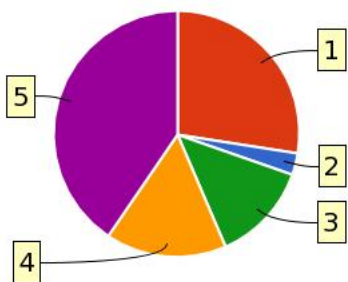
**Χρησιμοποιεί Τεχνολογίες Πληροφορικής και Επικοινωνιών στη διδασκαλία και στην εμπέδωση του μαθήματος; (Χρήση προβολικών μηχανημάτων στις παραδόσεις, παράδοση ασκήσεων μέσω πλατφόρμας τηλεκαίδευσης, χρήση ιστοσελίδας μαθήματος κλπ)**

### Statistics

Valid	69
Missing	2
Mean	3,391
Median	4
Mode	4
Std. Dev.	1,673
Variance	2,801
Range	4
Max	5
Min	1

		Frequency	Percent	Valid Percent	Cumulative Percent
Valid	1	19	27	28	28
	2	2	3	3	30
	3	9	13	13	43
	4	11	15	16	59
	5	28	39	41	100
	Total	69	97	100	
Missing	System	2	3		
Total		71	100		

### Charts



Ερώτηση:

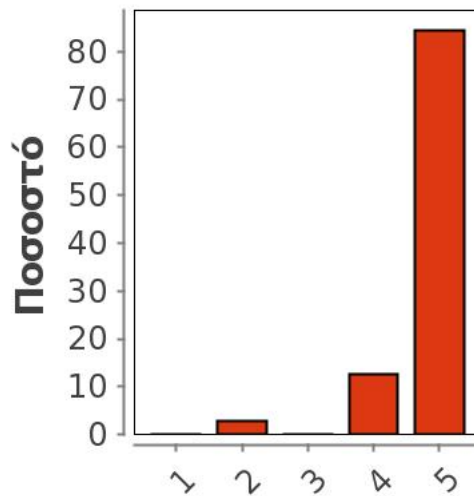
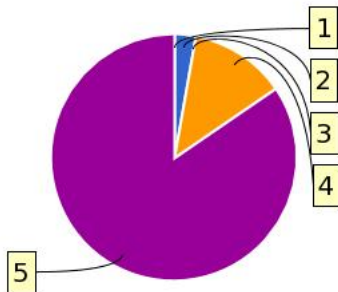
**Πόσο τακτικά παρακολουθείτε τις διαλέξεις;**

### Statistics

Valid	71
Missing	0
Mean	4,789
Median	5
Mode	4
Std. Dev.	0,583
Variance	0,34
Range	3
Max	5
Min	2

		Frequency	Percent	Valid Percent	Cumulative Percent
Valid	1	0	0	0	0
	2	2	3	3	3
	3	0	0	0	3
	4	9	13	13	15
	5	60	85	85	100
	Total	71	100	100	
Missing	System	0	0		
Total		71	100		

### Charts



Ερώτηση:

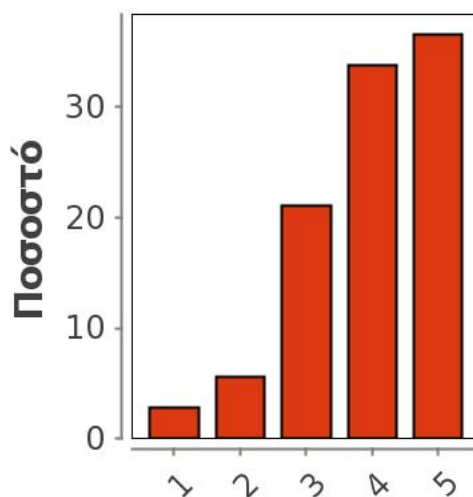
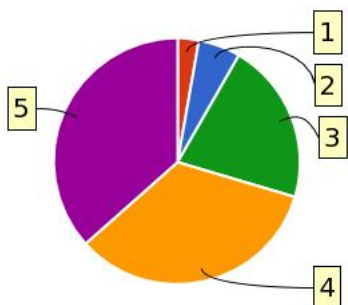
**Κατά πόσο κατανοείτε τις διδασκόμενες έννοιες;**

### Statistics

Valid	71
Missing	0
Mean	3,958
Median	4
Mode	4
Std. Dev.	1,034
Variance	1,07
Range	4
Max	5
Min	1

		Frequency	Percent	Valid Percent	Cumulative Percent
Valid	1	2	3	3	3
	2	4	6	6	8
	3	15	21	21	30
	4	24	34	34	63
	5	26	37	37	100
	Total	71	100	100	
Missing	System	0	0		
Total		71	100		

### Charts



Ερώτηση:

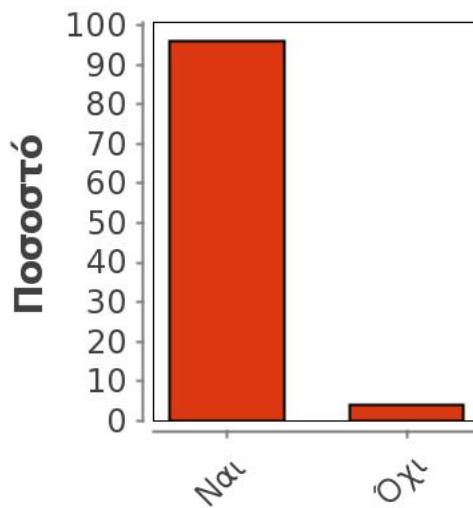
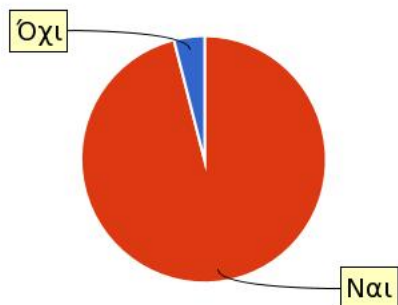
**Ανταποκρίνεστε στις γραπτές εργασίες/ασκήσεις;**

### Statistics

Valid	51
Missing	20
Mean	0,961
Median	1
Mode	1
Std. Dev.	0,196
Variance	0,038
Range	1
Max	1
Min	0

		Frequency	Percent	Valid Percent	Cumulative Percent
Valid	Ναι	49	69	96	96
	Όχι	2	3	4	100
	Total	51	72	100	
Missing	System	20	28		
Total		71	100		

### Charts



Ερώτηση:

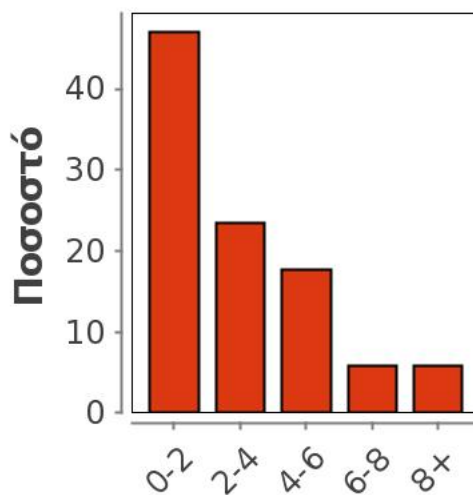
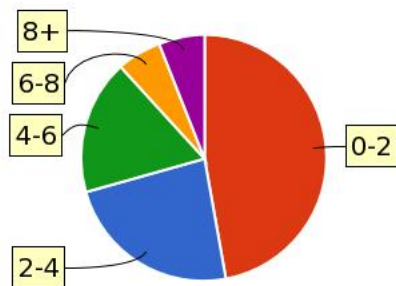
**Πόσες ώρες μελέτης αφιερώνετε εβδομαδιαία για τη μελέτη του συγκεκριμένου μαθήματος;  
(1=0-2, 2=2-4,3=4-6,4=6-8,5=8+)**

### Statistics

Valid	68
Missing	3
Mean	2
Median	2
Mode	1
Std. Dev.	1,197
Variance	1,433
Range	4
Max	5
Min	1

		Frequency	Percent	Valid Percent	Cumulative Percent
Valid	0-2	32	45	47	47
	2-4	16	23	24	71
	4-6	12	17	18	88
	6-8	4	6	6	94
	8+	4	6	6	100
	Total	68	96	100	
Missing	System	3	4		
Total		71	100		

### Charts





Ερώτηση:

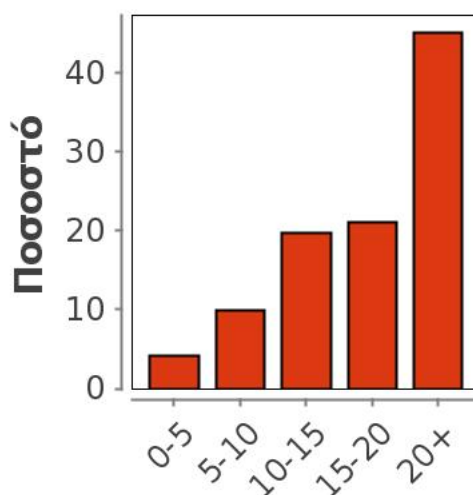
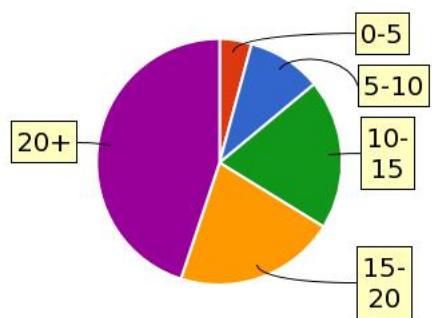
**Πόσες ώρες πιστεύετε ότι πρέπει να αφιερώσετε κατά την περίοδο των εξετάσεων για την επιτυχή εξέτασή σας στο συγκεκριμένο μάθημα;(1=0-5,2=5-10,3=10-15,4=15-20,5=20+)**

### Statistics

Valid	71
Missing	0
Mean	3,93
Median	4
Mode	2
Std. Dev.	1,199
Variance	1,438
Range	4
Max	5
Min	1

		Frequency	Percent	Valid Percent	Cumulative Percent
Valid	0-5	3	4	4	4
	5-10	7	10	10	14
	10-15	14	20	20	34
	15-20	15	21	21	55
	20+	32	45	45	100
	Total	71	100	100	
Missing	System	0	0		
Total		71	100		

### Charts



Ερώτηση:

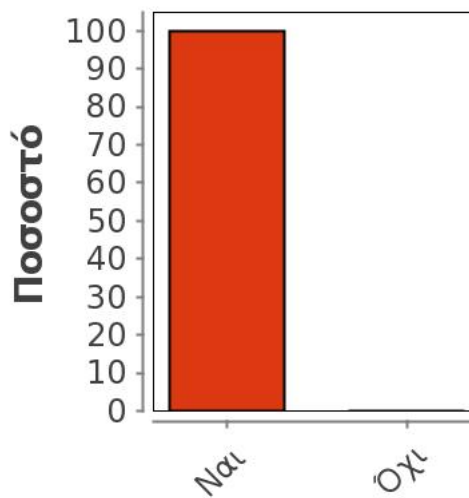
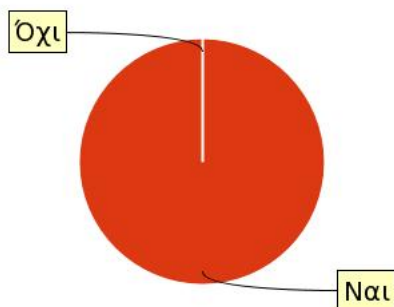
Θα εξεταστείτε στο μάθημα για πρώτη φορά;

### Statistics

Valid	71
Missing	0
Mean	1
Median	1
Mode	1
Std. Dev.	0
Variance	0
Range	0
Max	1
Min	1

		Frequency	Percent	Valid Percent	Cumulative Percent
Valid	Ναι	71	100	100	100
	Όχι	0	0	0	100
	Total	71	100	100	
Missing	System	0	0		
Total		71	100		

### Charts



Ερώτηση:

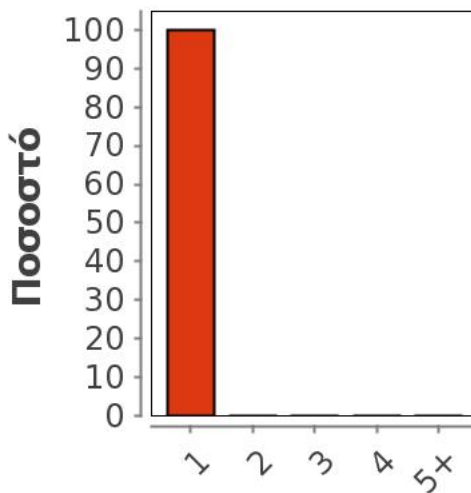
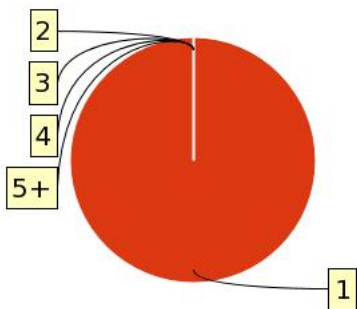
**Εάν όχι, πόσες φορές έχετε εξεταστεί; (1=μία φορά, 2=δύο φορές, 3=τρεις φορές, 4=τέσσερις φορές, 5=πέντε ή περισσότερες φορές)**

### Statistics

Valid	4
Missing	67
Mean	1
Median	1
Mode	1
Std. Dev.	0
Variance	0
Range	0
Max	1
Min	1

		Frequency	Percent	Valid Percent	Cumulative Percent
Valid	1	4	6	100	100
	2	0	0	0	100
	3	0	0	0	100
	4	0	0	0	100
	5+	0	0	0	100
	Total	4	6	100	
Missing	System	67	94		
Total		71	100		

### Charts



Ερώτηση:

**Παρατηρήσεις**