

## ΑΠΟΤΕΛΕΣΜΑΤΑ ΑΞΙΟΛΟΓΗΣΗΣ ΕΡΩΤΗΜΑΤΟΛΟΓΙΟΥ ΦΟΙΤΗΤΩΝ

Αξιολόγηση: ΕΜΠΟΡΙΑΣ ΚΑΙ ΔΙΑΦΗΜΙΣΗΣ ΧΕΙΜΕΡΙΝΟ 2014-2015

Τμήμα: ΤΜΗΜΑ ΕΜΠΟΡΙΑΣ ΚΑΙ ΔΙΑΦΗΜΙΣΗΣ

Μέρος Θεωρία (μόνο)  
μαθήματος:

Ερώτηση:

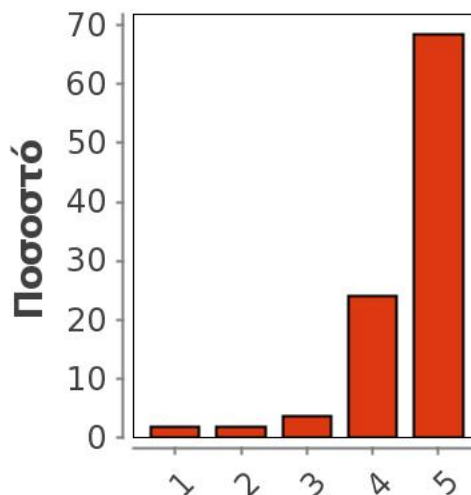
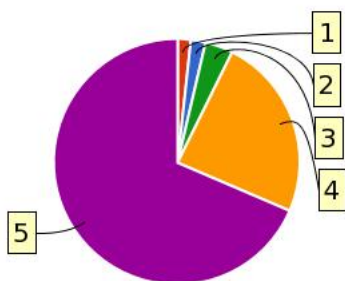
**Οι στόχοι του θεωρητικού μαθήματος ήταν σαφείς;**

### Statistics

Valid	54
Missing	0
Mean	4,556
Median	5
Mode	5
Std. Dev.	0,816
Variance	0,667
Range	4
Max	5
Min	1

		Frequency	Percent	Valid Percent	Cumulative Percent
Valid	1	1	2	2	2
	2	1	2	2	4
	3	2	4	4	7
	4	13	24	24	31
	5	37	69	69	100
	Total	54	100	100	
Missing	System	0	0		
Total		54	100		

### Charts



Ερώτηση:

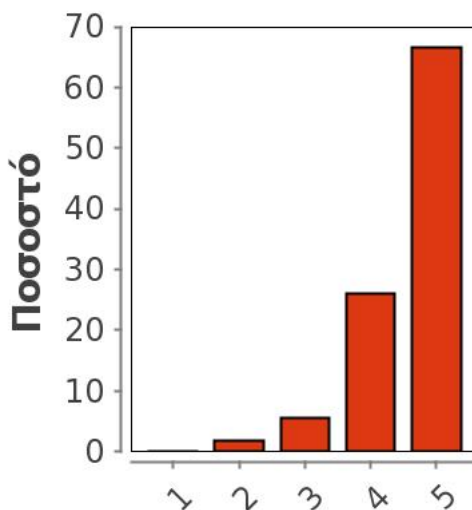
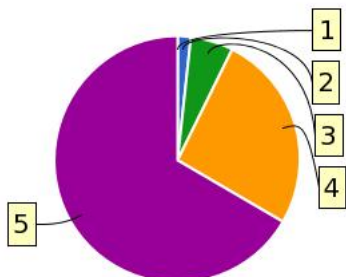
**Η ύλη που καλύφθηκε ανταποκρινόταν στους στόχους του μαθήματος;**

### Statistics

Valid	54
Missing	0
Mean	4,574
Median	5
Mode	5
Std. Dev.	0,69
Variance	0,476
Range	3
Max	5
Min	2

		Frequency	Percent	Valid Percent	Cumulative Percent
Valid	1	0	0	0	0
	2	1	2	2	2
	3	3	6	6	7
	4	14	26	26	33
	5	36	67	67	100
	Total	54	100	100	
Missing	System	0	0		
Total		54	100		

### Charts



Ερώτηση:

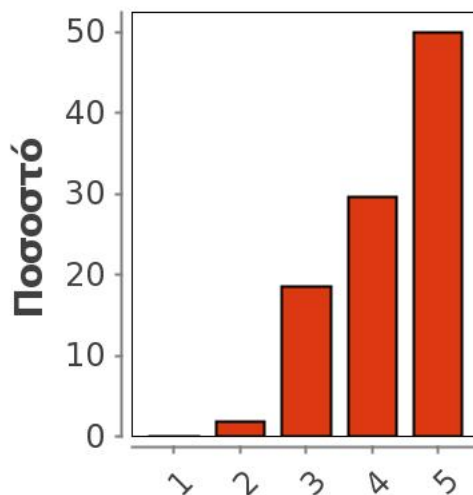
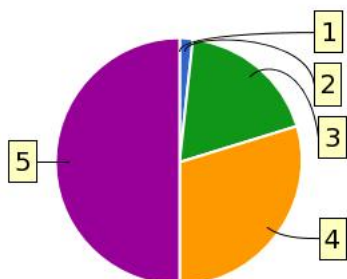
**Βαθμολογήστε την οργάνωση του μαθήματος**

### Statistics

Valid	54
Missing	0
Mean	4,278
Median	4,5
Mode	5
Std. Dev.	0,834
Variance	0,695
Range	3
Max	5
Min	2

		Frequency	Percent	Valid Percent	Cumulative Percent
Valid	1	0	0	0	0
	2	1	2	2	2
	3	10	19	19	20
	4	16	30	30	50
	5	27	50	50	100
	Total		54	100	100
Missing	System	0	0		
Total		54	100		

### Charts



Ερώτηση:

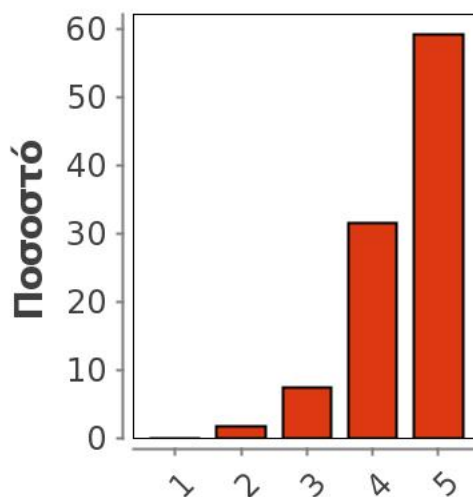
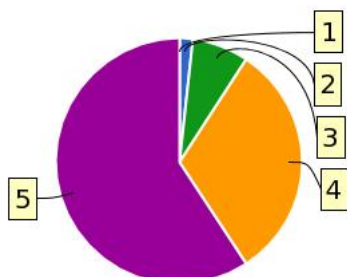
Το εκπαιδευτικό υλικό που χρησιμοποιήθηκε βοήθησε στην καλύτερη κατανόηση του θέματος;

### Statistics

Valid	54
Missing	0
Mean	4,481
Median	5
Mode	5
Std. Dev.	0,72
Variance	0,519
Range	3
Max	5
Min	2

		Frequency	Percent	Valid Percent	Cumulative Percent
Valid	1	0	0	0	0
	2	1	2	2	2
	3	4	7	7	9
	4	17	31	31	41
	5	32	59	59	100
	Total	54	100	100	
Missing	System	0	0		
Total		54	100		

### Charts



Ερώτηση:

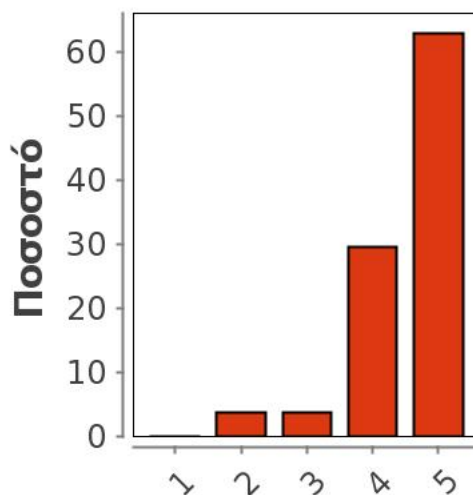
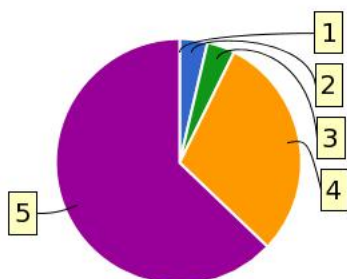
Τα εκπαιδευτικά βοηθήματα ("σύγγραμμα", σημειώσεις, πρόσθετη βιβλιογραφία) χορηγήθηκαν εγκαίρως;

### Statistics

Valid	54
Missing	0
Mean	4,519
Median	5
Mode	5
Std. Dev.	0,746
Variance	0,556
Range	3
Max	5
Min	2

		Frequency	Percent	Valid Percent	Cumulative Percent
Valid	1	0	0	0	0
	2	2	4	4	4
	3	2	4	4	7
	4	16	30	30	37
	5	34	63	63	100
	Total	54	100	100	
Missing	System	0	0		
Total		54	100		

### Charts



Ερώτηση:

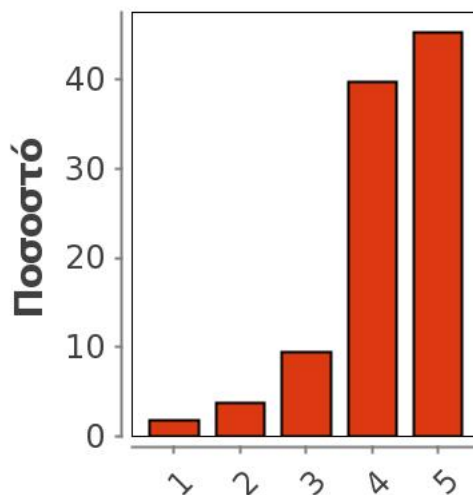
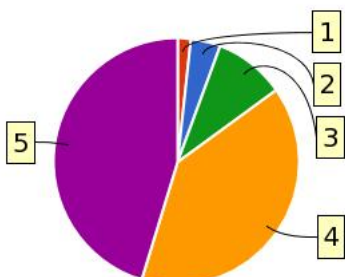
Πόσο ικανοποιητικό/-ά βρίσκεται το/-α διανεμόμενο/-α βιβλίο/α(σύγγραμμα/-τα);

### Statistics

Valid	53
Missing	1
Mean	4,226
Median	4
Mode	5
Std. Dev.	0,912
Variance	0,832
Range	4
Max	5
Min	1

		Frequency	Percent	Valid Percent	Cumulative Percent
Valid	1	1	2	2	2
	2	2	4	4	6
	3	5	9	9	15
	4	21	39	40	55
	5	24	44	45	100
	Total	53	98	100	
Missing	System	1	2		
Total		54	100		

### Charts



Ερώτηση:

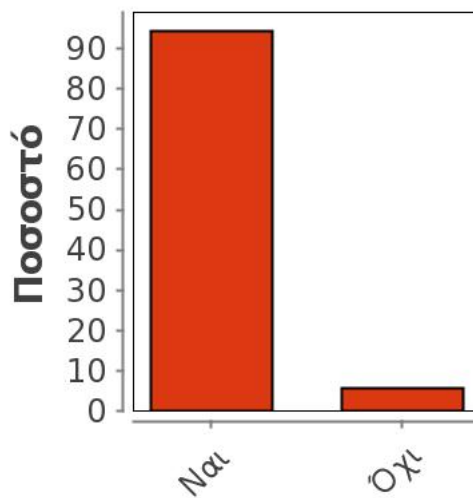
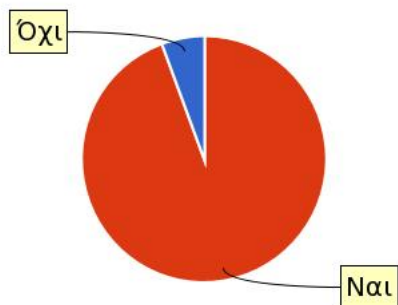
**Πρέχονται επιπρόσθετες σημειώσεις;**

### Statistics

Valid	54
Missing	0
Mean	0,944
Median	1
Mode	1
Std. Dev.	0,231
Variance	0,053
Range	1
Max	1
Min	0

		Frequency	Percent	Valid Percent	Cumulative Percent
Valid	Ναι	51	94	94	94
	Όχι	3	6	6	100
	Total	54	100	100	
Missing	System	0	0		
Total		54	100		

### Charts



Ερώτηση:

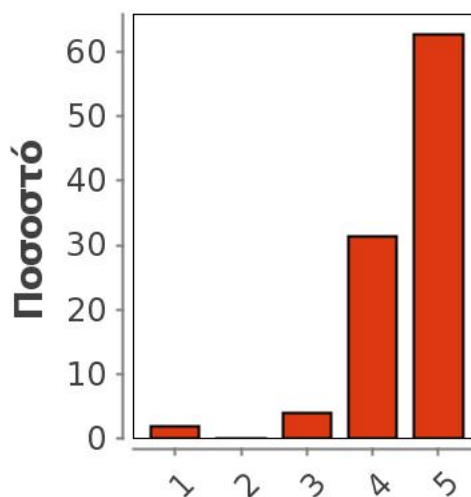
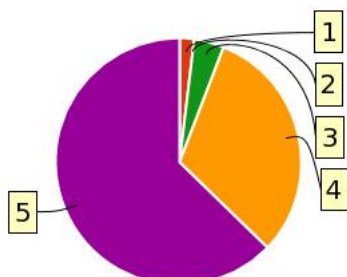
**Εάν ναι, βαθμολογήστε την επάρκειά τους**

### Statistics

Valid	51
Missing	3
Mean	4,529
Median	5
Mode	5
Std. Dev.	0,758
Variance	0,574
Range	4
Max	5
Min	1

		Frequency	Percent	Valid Percent	Cumulative Percent
Valid	1	1	2	2	2
	2	0	0	0	2
	3	2	4	4	6
	4	16	30	31	37
	5	32	59	63	100
	Total	51	94	100	
Missing	System	3	6		
Total		54	100		

### Charts





Ερώτηση:

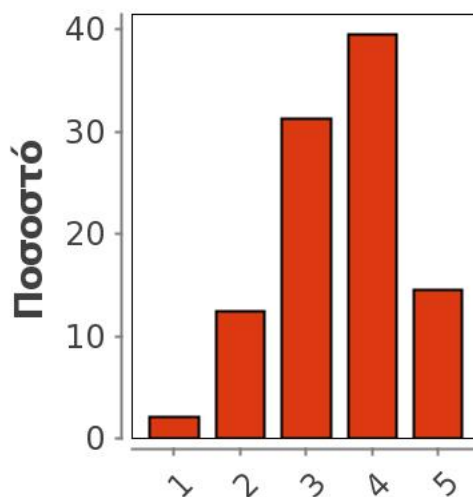
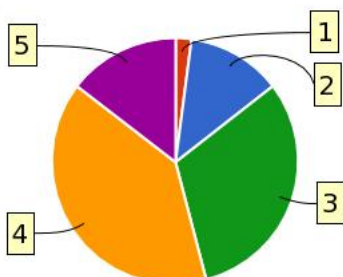
**Βαθμολογήστε τη διαθεσιμότητα της επιπρόσθετης βιβλιογραφίας στην Βιβλιοθήκη του Ιδρύματος**

### Statistics

Valid	48
Missing	6
Mean	3,521
Median	4
Mode	5
Std. Dev.	0,967
Variance	0,936
Range	4
Max	5
Min	1

		Frequency	Percent	Valid Percent	Cumulative Percent
Valid	1	1	2	2	2
	2	6	11	13	15
	3	15	28	31	46
	4	19	35	40	85
	5	7	13	15	100
	Total		48	89	100
Missing	System	6	11		
Total		54	100		

### Charts



Ερώτηση:

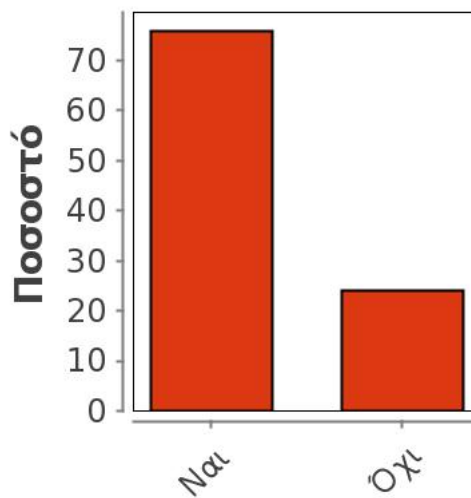
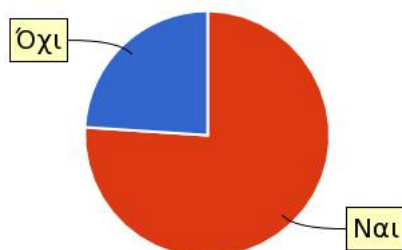
Προσ απαιτούνται γνώσεις από άλλα μαθήματα για την παρακολούθηση του μαθήματος;

### Statistics

Valid	54
Missing	0
Mean	0,759
Median	1
Mode	1
Std. Dev.	0,432
Variance	0,186
Range	1
Max	1
Min	0

		Frequency	Percent	Valid Percent	Cumulative Percent
Valid	Ναι	41	76	76	76
	Όχι	13	24	24	100
	Total	54	100	100	
Missing	System	0	0		
Total		54	100		

### Charts



Ερώτηση:

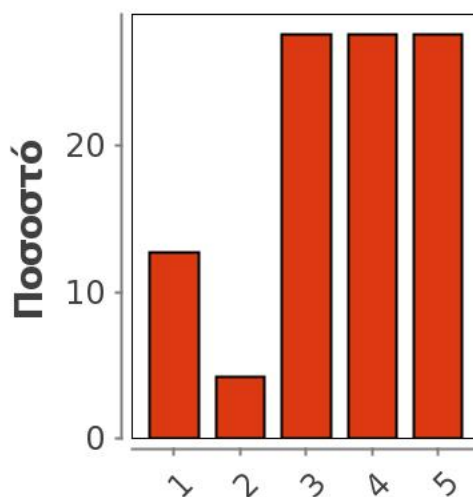
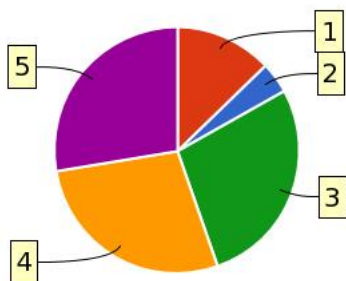
**Εάν ναι, καλύπτονται από άλλα διδαχθέντα μαθήματα;**

### Statistics

Valid	47
Missing	7
Mean	3,532
Median	4
Mode	5
Std. Dev.	1,3
Variance	1,689
Range	4
Max	5
Min	1

		Frequency	Percent	Valid Percent	Cumulative Percent
Valid	1	6	11	13	13
	2	2	4	4	17
	3	13	24	28	45
	4	13	24	28	72
	5	13	24	28	100
	Total		47	87	100
Missing	System	7	13		
Total		54	100		

### Charts



Ερώτηση:

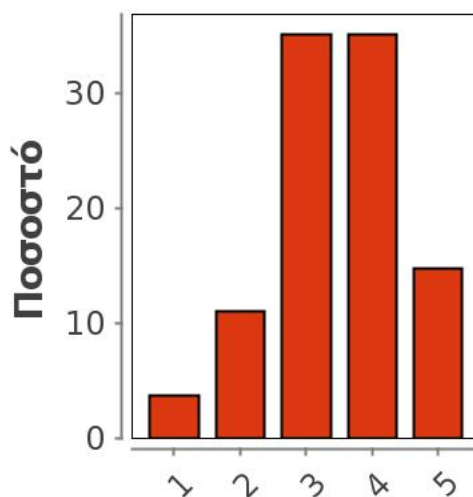
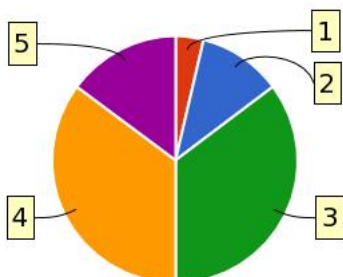
**Πώς κρίνετε το επίπεδο δυσκολίας του μαθήματος για το έτος του;**

### Statistics

Valid	54
Missing	0
Mean	3,463
Median	3,5
Mode	3
Std. Dev.	1,004
Variance	1,008
Range	4
Max	5
Min	1

		Frequency	Percent	Valid Percent	Cumulative Percent
Valid	1	2	4	4	4
	2	6	11	11	15
	3	19	35	35	50
	4	19	35	35	85
	5	8	15	15	100
	Total		54	100	100
Missing	System	0	0		
Total		54	100		

### Charts



Ερώτηση:

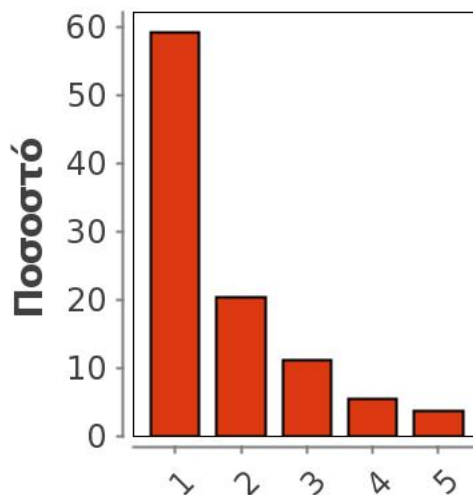
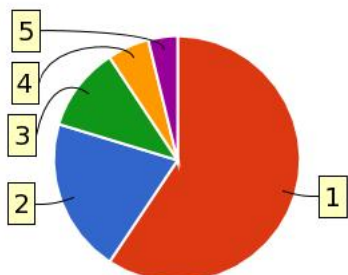
**Υπάρχει ανάγκη οργάνωσης φροντιστηριακών μαθημάτων για το συγκεκριμένο μάθημα;**

### Statistics

Valid	54
Missing	0
Mean	1,741
Median	1
Mode	1
Std. Dev.	1,102
Variance	1,215
Range	4
Max	5
Min	1

		Frequency	Percent	Valid Percent	Cumulative Percent
Valid	1	32	59	59	59
	2	11	20	20	80
	3	6	11	11	91
	4	3	6	6	96
	5	2	4	4	100
	Total		54	100	100
Missing	System	0	0		
Total		54	100		

### Charts



Ερώτηση:

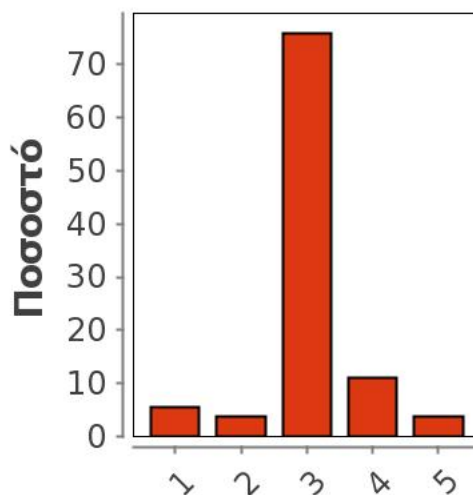
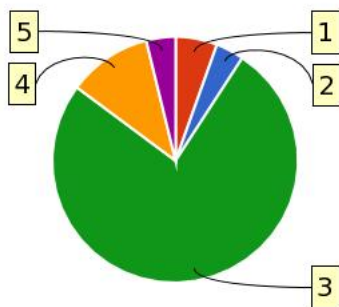
**Αξιολογήστε τον αριθμό των ωρών διδασκαλίας για την κάλυψη της ύλης (1=ανεπαρκής, 3=εύλογος, 5=υπερβολικός)**

### Statistics

Valid	54
Missing	0
Mean	3,037
Median	3
Mode	3
Std. Dev.	0,726
Variance	0,527
Range	4
Max	5
Min	1

		Frequency	Percent	Valid Percent	Cumulative Percent
Valid	1	3	6	6	6
	2	2	4	4	9
	3	41	76	76	85
	4	6	11	11	96
	5	2	4	4	100
	Total	54	100	100	
Missing	System	0	0		
Total		54	100		

### Charts



Ερώτηση:

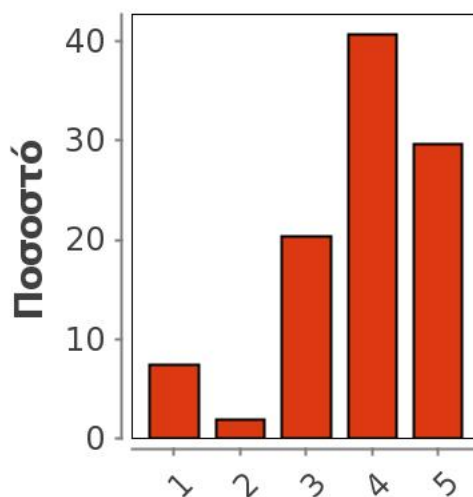
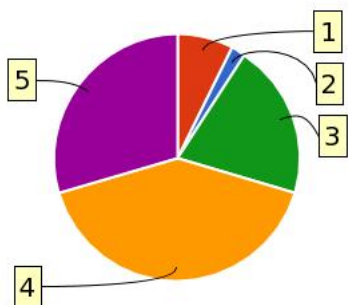
Υπάρχει διαφάνεια στα κριτήρια βαθμολόγησης;

### Statistics

Valid	54
Missing	0
Mean	3,833
Median	4
Mode	5
Std. Dev.	1,112
Variance	1,236
Range	4
Max	5
Min	1

		Frequency	Percent	Valid Percent	Cumulative Percent
Valid	1	4	7	7	7
	2	1	2	2	9
	3	11	20	20	30
	4	22	41	41	70
	5	16	30	30	100
	Total	54	100	100	
Missing	System	0	0		
Total		54	100		

### Charts



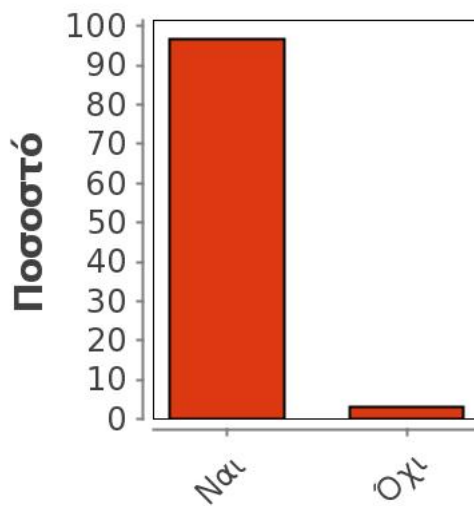
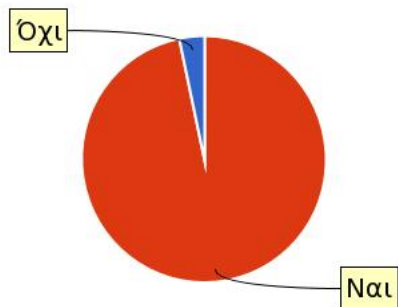
Ερώτηση:  
Το θέμα δόθηκε εγκαίρως;

### Statistics

Valid	31
Missing	23
Mean	0,968
Median	1
Mode	1
Std. Dev.	0,18
Variance	0,032
Range	1
Max	1
Min	0

		Frequency	Percent	Valid Percent	Cumulative Percent
Valid	Ναι	30	56	97	97
	Όχι	1	2	3	100
	Total	31	57	100	
Missing	System	23	43		
Total		54	100		

### Charts





Ερώτηση:

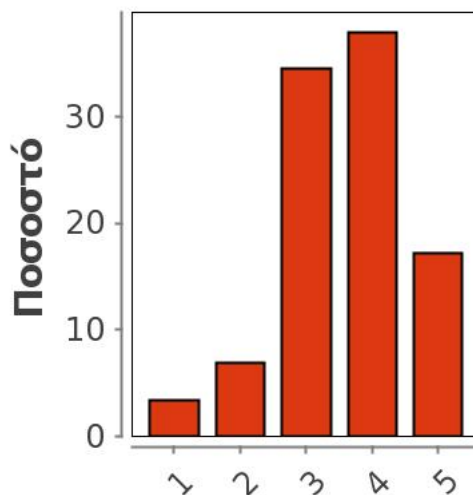
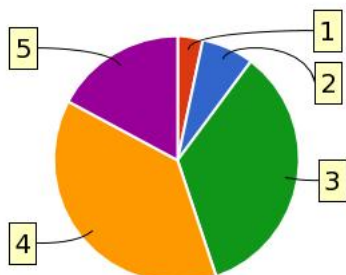
Το διαθέσιμο ερευνητικό υλικό στη βιβλιοθήκη κρίθηκε επαρκές;

### Statistics

Valid	29
Missing	25
Mean	3,586
Median	4
Mode	5
Std. Dev.	0,983
Variance	0,966
Range	4
Max	5
Min	1

		Frequency	Percent	Valid Percent	Cumulative Percent
Valid	1	1	2	3	3
	2	2	4	7	10
	3	10	19	34	45
	4	11	20	38	83
	5	5	9	17	100
	Total		29	54	100
Missing	System	25	46		
Total		54	100		

### Charts



Ερώτηση:

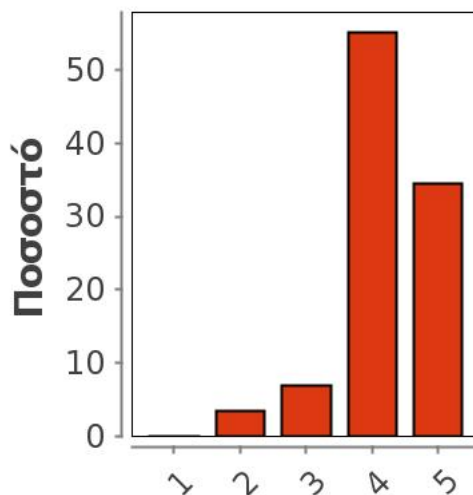
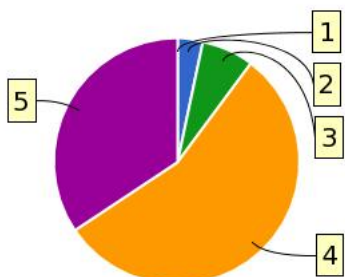
Υπήρχε καθοδήγηση από τον/την διδάσκοντα/-ουσα;

### Statistics

Valid	29
Missing	25
Mean	4,207
Median	4
Mode	5
Std. Dev.	0,726
Variance	0,527
Range	3
Max	5
Min	2

		Frequency	Percent	Valid Percent	Cumulative Percent
Valid	1	0	0	0	0
	2	1	2	3	3
	3	2	4	7	10
	4	16	30	55	66
	5	10	19	34	100
	Total	29	54	100	
Missing	System	25	46		
Total		54	100		

### Charts



Ερώτηση:

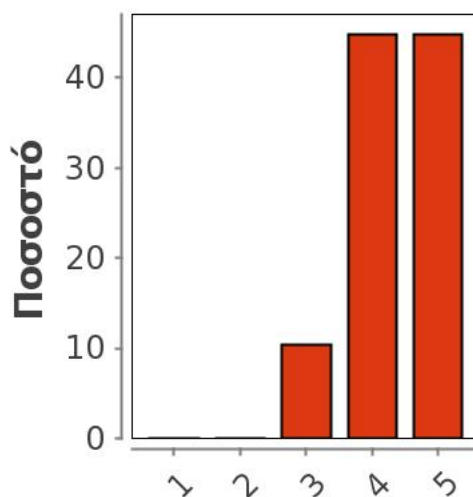
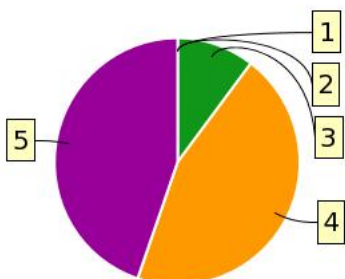
Τα σχόλια του/της διδάσκοντος/-ουσας ήταν εποικοδομητικά;

### Statistics

Valid	29
Missing	25
Mean	4,345
Median	4
Mode	5
Std. Dev.	0,67
Variance	0,448
Range	2
Max	5
Min	3

		Frequency	Percent	Valid Percent	Cumulative Percent
Valid	1	0	0	0	0
	2	0	0	0	0
	3	3	6	10	10
	4	13	24	45	55
	5	13	24	45	100
	Total		29	54	100
Missing	System	25	46		
Total		54	100		

### Charts



Ερώτηση:

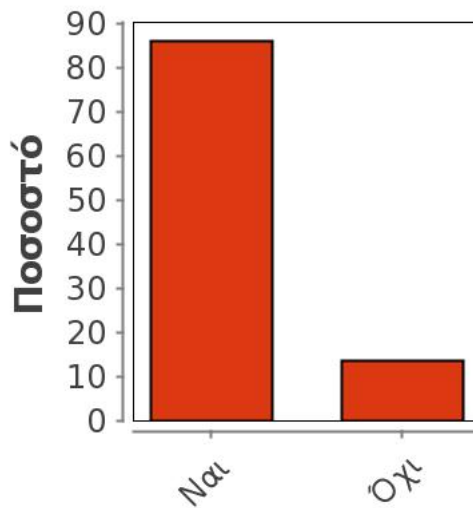
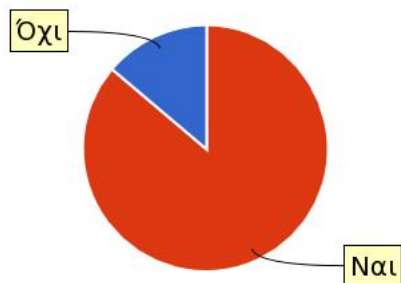
**Δόθηκε η δυνατότητα βελτίωσης της εργασίας;**

### Statistics

Valid	29
Missing	25
Mean	0,862
Median	1
Mode	1
Std. Dev.	0,351
Variance	0,123
Range	1
Max	1
Min	0

		Frequency	Percent	Valid Percent	Cumulative Percent
Valid	Ναι	25	46	86	86
	Όχι	4	7	14	100
	Total	29	54	100	
Missing	System	25	46		
Total		54	100		

### Charts



Ερώτηση:

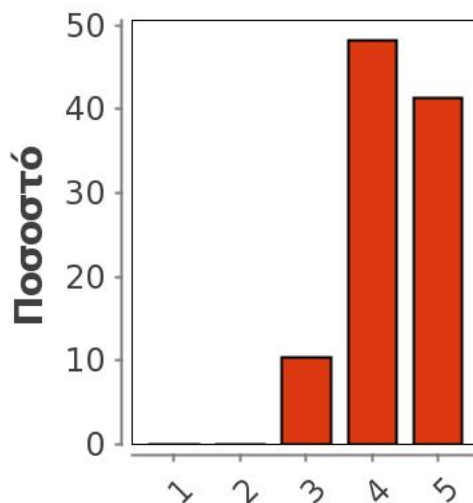
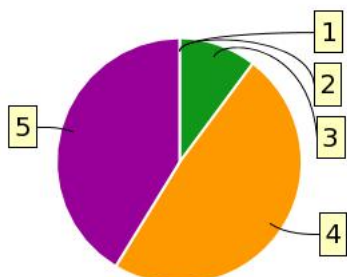
**Η συγκεκριμένη εργασία σας βοήθησε να κατανοήσετε το συγκεκριμένο θέμα;**

### Statistics

Valid	29
Missing	25
Mean	4,31
Median	4
Mode	5
Std. Dev.	0,66
Variance	0,436
Range	2
Max	5
Min	3

		Frequency	Percent	Valid Percent	Cumulative Percent
Valid	1	0	0	0	0
	2	0	0	0	0
	3	3	6	10	10
	4	14	26	48	59
	5	12	22	41	100
	Total	29	54	100	
Missing	System	25	46		
Total		54	100		

### Charts



Ερώτηση:

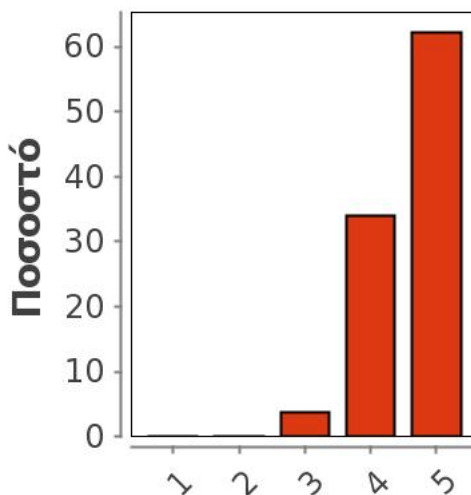
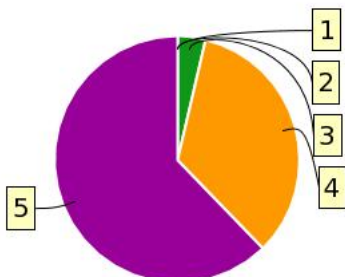
**Βαθμολογήστε τη μεταδοτικότητα του/της διδάσκοντα/-ουσας.**

### Statistics

Valid	53
Missing	1
Mean	4,585
Median	5
Mode	5
Std. Dev.	0,57
Variance	0,324
Range	2
Max	5
Min	3

		Frequency	Percent	Valid Percent	Cumulative Percent
Valid	1	0	0	0	0
	2	0	0	0	0
	3	2	4	4	4
	4	18	33	34	38
	5	33	61	62	100
	Total		53	98	100
Missing	System	1	2		
Total		54	100		

### Charts



Ερώτηση:

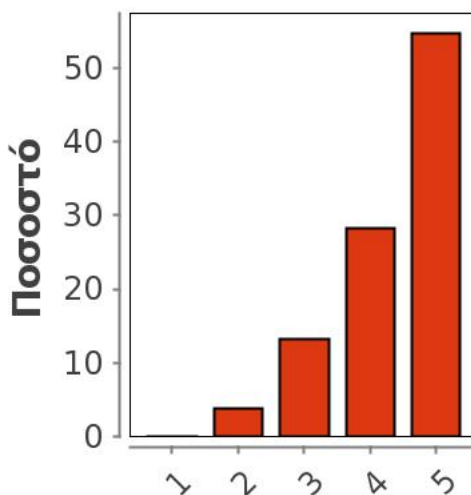
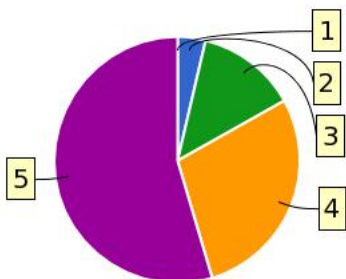
**Βαθμολογήστε τη συνέπεια του/της διδάσκοντα/-ουσας στις εκπαιδευτικές του/της υποχρεώσεις.  
(Παρουσία στα μαθήματα, έγκαιρη διόρθωση εργασιών, ώρες συνεργασίας με τους φοιτητές, κλπ)**

### Statistics

Valid	53
Missing	1
Mean	4,34
Median	5
Mode	5
Std. Dev.	0,854
Variance	0,729
Range	3
Max	5
Min	2

		Frequency	Percent	Valid Percent	Cumulative Percent
Valid	1	0	0	0	0
	2	2	4	4	4
	3	7	13	13	17
	4	15	28	28	45
	5	29	54	55	100
	Total	53	98	100	
Missing	System	1	2		
Total		54	100		

### Charts



Ερώτηση:

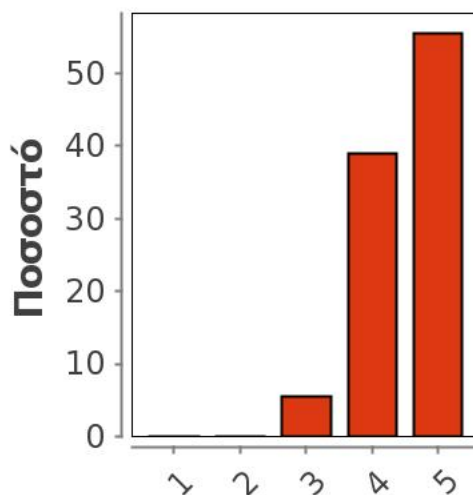
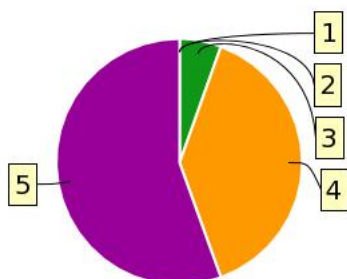
**Βαθμολογήστε το κλίμα συνεργασίας με τους φοιτητές/-τριες. (Προθυμία στην απάντηση ερωτήσεων, διαθεσιμότητα διδάσκοντος/-ουσας κλπ)**

### Statistics

Valid	54
Missing	0
Mean	4,5
Median	5
Mode	5
Std. Dev.	0,607
Variance	0,368
Range	2
Max	5
Min	3

		Frequency	Percent	Valid Percent	Cumulative Percent
Valid	1	0	0	0	0
	2	0	0	0	0
	3	3	6	6	6
	4	21	39	39	44
	5	30	56	56	100
	Total	54	100	100	
Missing	System	0	0		
Total		54	100		

### Charts





Ερώτηση:

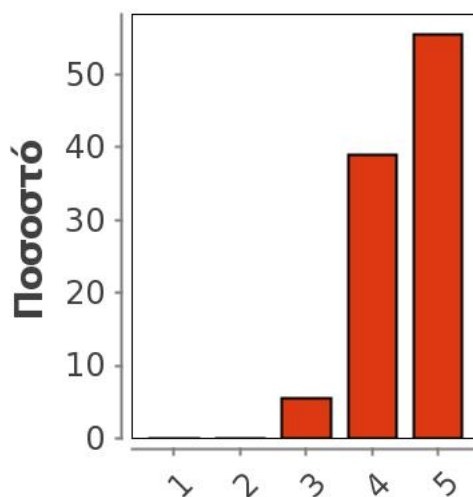
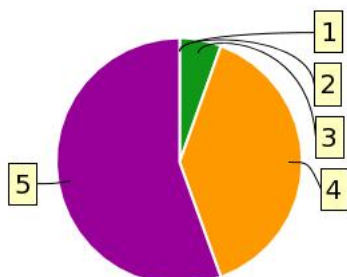
**Βαθμολογήστε την οργάνωση στην παρουσίαση της ύλης**

### Statistics

Valid	54
Missing	0
Mean	4,5
Median	5
Mode	5
Std. Dev.	0,607
Variance	0,368
Range	2
Max	5
Min	3

		Frequency	Percent	Valid Percent	Cumulative Percent
Valid	1	0	0	0	0
	2	0	0	0	0
	3	3	6	6	6
	4	21	39	39	44
	5	30	56	56	100
	Total	54	100	100	
Missing	System	0	0		
Total		54	100		

### Charts



Ερώτηση:

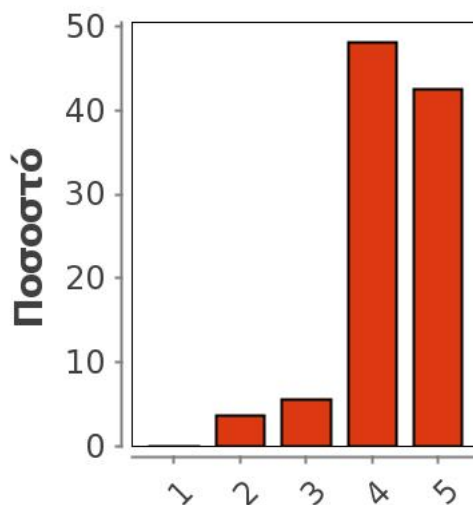
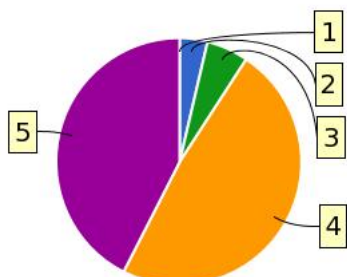
**Επιτυγχάνει να διεγείρει το ενδιαφέρον για το αντικείμενο του μαθήματος;**

### Statistics

Valid	54
Missing	0
Mean	4,296
Median	4
Mode	5
Std. Dev.	0,743
Variance	0,552
Range	3
Max	5
Min	2

		Frequency	Percent	Valid Percent	Cumulative Percent
Valid	1	0	0	0	0
	2	2	4	4	4
	3	3	6	6	9
	4	26	48	48	57
	5	23	43	43	100
	Total	54	100	100	
Missing	System	0	0		
Total		54	100		

### Charts



Ερώτηση:

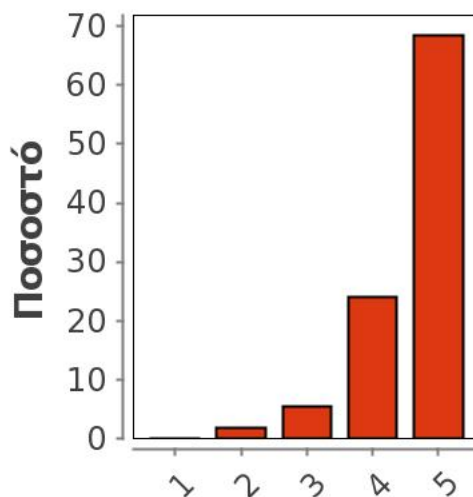
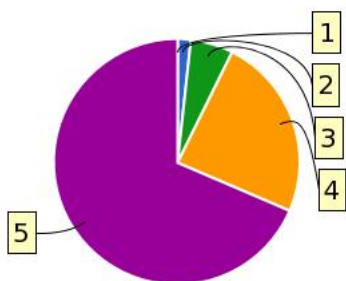
**Ενθαρρύνει τους φοιτητές/-τριες να διατυπώνουν απορίες και ερωτήσεις έτσι ώστε να αναπτύξουν την κρίση τους;**

### Statistics

Valid	54
Missing	0
Mean	4,593
Median	5
Mode	5
Std. Dev.	0,687
Variance	0,472
Range	3
Max	5
Min	2

		Frequency	Percent	Valid Percent	Cumulative Percent
Valid	1	0	0	0	0
	2	1	2	2	2
	3	3	6	6	7
	4	13	24	24	31
	5	37	69	69	100
	Total	54	100	100	
Missing	System	0	0		
Total		54	100		

### Charts



Ερώτηση:

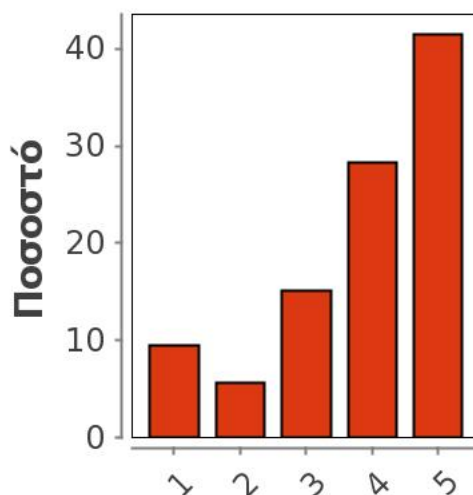
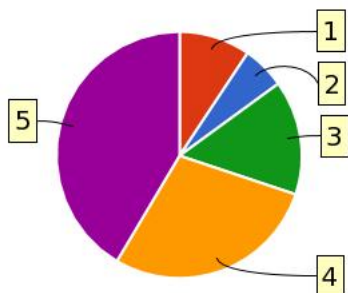
Χρησιμοποιεί Τεχνολογίες Πληροφορικής και Επικοινωνιών στη διδασκαλία και στην εμπέδωση του μαθήματος; (Χρήση προβολικών μηχανημάτων στις παραδόσεις, παράδοση ασκήσεων μέσω πλατφόρμας τηλεκαίδευσης, χρήση ιστοσελίδας μαθήματος κλπ)

### Statistics

Valid	53
Missing	1
Mean	3,868
Median	4
Mode	5
Std. Dev.	1,287
Variance	1,655
Range	4
Max	5
Min	1

		Frequency	Percent	Valid Percent	Cumulative Percent
Valid	1	5	9	9	9
	2	3	6	6	15
	3	8	15	15	30
	4	15	28	28	58
	5	22	41	42	100
	Total	53	98	100	
Missing	System	1	2		
Total		54	100		

### Charts



Ερώτηση:

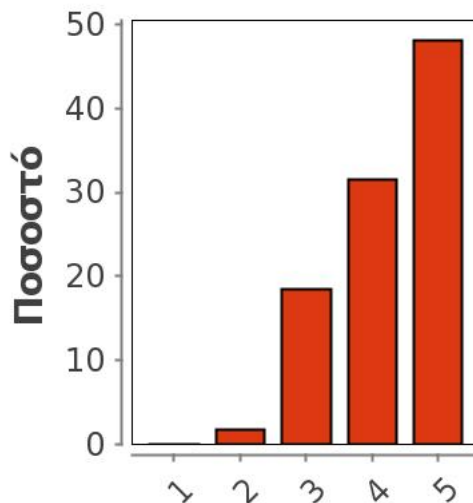
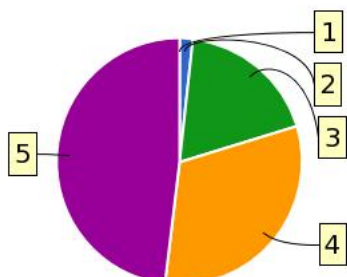
**Πόσο τακτικά παρακολουθείτε τις διαλέξεις;**

### Statistics

Valid	54
Missing	0
Mean	4,259
Median	4
Mode	5
Std. Dev.	0,828
Variance	0,686
Range	3
Max	5
Min	2

		Frequency	Percent	Valid Percent	Cumulative Percent
Valid	1	0	0	0	0
	2	1	2	2	2
	3	10	19	19	20
	4	17	31	31	52
	5	26	48	48	100
	Total	54	100	100	
Missing	System	0	0		
Total		54	100		

### Charts



Ερώτηση:

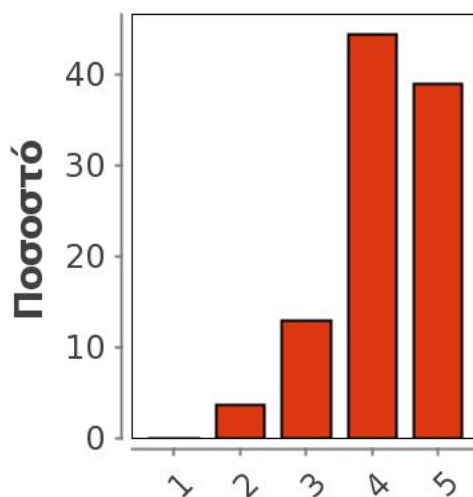
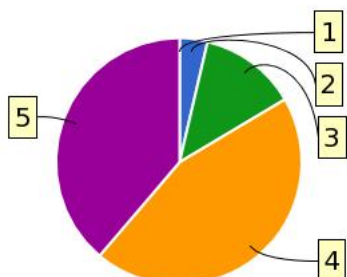
**Κατά πόσο κατανοείτε τις διδασκόμενες έννοιες;**

### Statistics

Valid	54
Missing	0
Mean	4,185
Median	4
Mode	5
Std. Dev.	0,803
Variance	0,644
Range	3
Max	5
Min	2

		Frequency	Percent	Valid Percent	Cumulative Percent
Valid	1	0	0	0	0
	2	2	4	4	4
	3	7	13	13	17
	4	24	44	44	61
	5	21	39	39	100
	Total	54	100	100	
Missing	System	0	0		
Total		54	100		

### Charts



Ερώτηση:

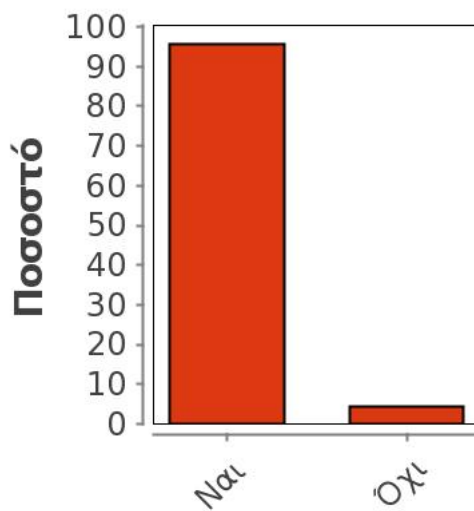
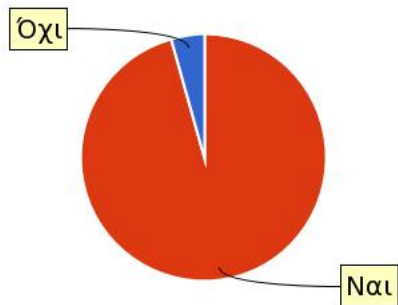
**Ανταποκρίνεστε στις γραπτές εργασίες/ασκήσεις;**

### Statistics

Valid	47
Missing	7
Mean	0,957
Median	1
Mode	1
Std. Dev.	0,204
Variance	0,042
Range	1
Max	1
Min	0

		Frequency	Percent	Valid Percent	Cumulative Percent
Valid	Ναι	45	83	96	96
	Όχι	2	4	4	100
	Total	47	87	100	
Missing	System	7	13		
Total		54	100		

### Charts



Ερώτηση:

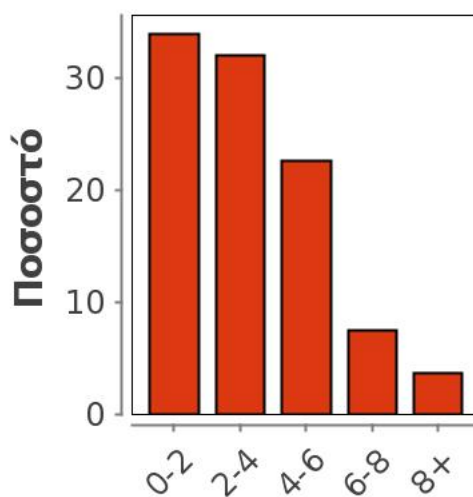
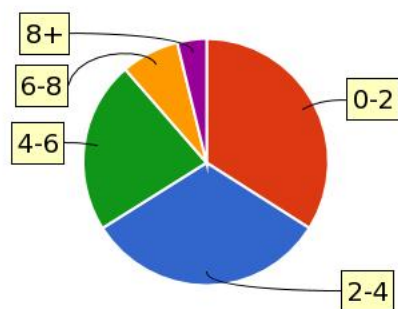
**Πόσες ώρες μελέτης αφιερώνετε εβδομαδιαία για τη μελέτη του συγκεκριμένου μαθήματος;  
(1=0-2, 2=2-4,3=4-6,4=6-8,5=8+)**

### Statistics

Valid	53
Missing	1
Mean	2,151
Median	2
Mode	2
Std. Dev.	1,099
Variance	1,208
Range	4
Max	5
Min	1

		Frequency	Percent	Valid Percent	Cumulative Percent
Valid	0-2	18	33	34	34
	2-4	17	31	32	66
	4-6	12	22	23	89
	6-8	4	7	8	96
	8+	2	4	4	100
	Total	53	98	100	
Missing	System	1	2		
Total		54	100		

### Charts





Ερώτηση:

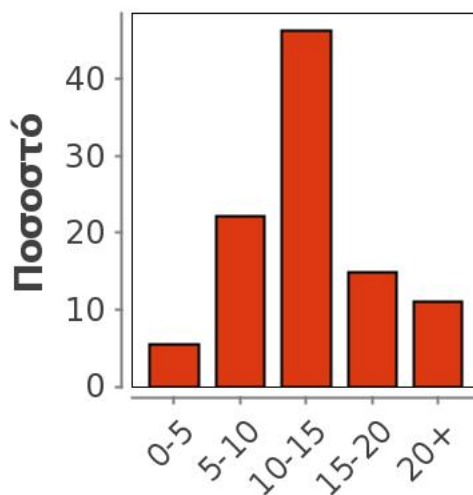
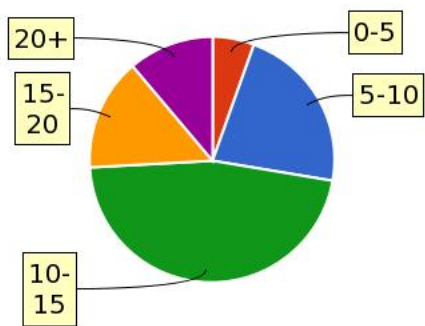
**Πόσες ώρες πιστεύετε ότι πρέπει να αφιερώσετε κατά την περίοδο των εξετάσεων για την επιτυχή εξέτασή σας στο συγκεκριμένο μάθημα;(1=0-5,2=5-10,3=10-15,4=15-20,5=20+)**

### Statistics

Valid	54
Missing	0
Mean	3,037
Median	3
Mode	2
Std. Dev.	1,027
Variance	1,055
Range	4
Max	5
Min	1

		Frequency	Percent	Valid Percent	Cumulative Percent
Valid	0-5	3	6	6	6
	5-10	12	22	22	28
	10-15	25	46	46	74
	15-20	8	15	15	89
	20+	6	11	11	100
	Total	54	100	100	
Missing	System	0	0		
Total		54	100		

### Charts



Ερώτηση:

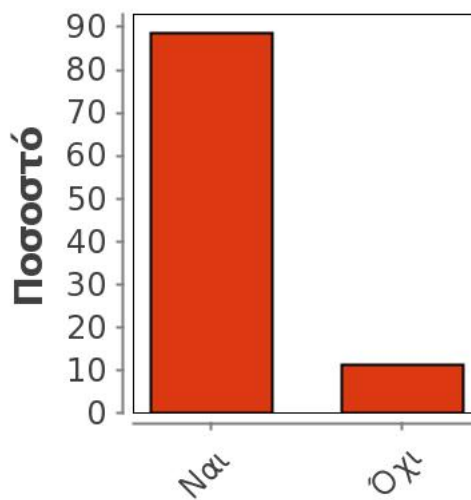
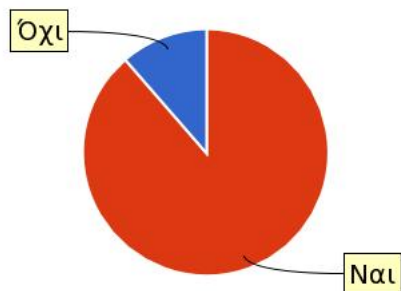
Θα εξεταστείτε στο μάθημα για πρώτη φορά;

### Statistics

Valid	53
Missing	1
Mean	0,887
Median	1
Mode	1
Std. Dev.	0,32
Variance	0,102
Range	1
Max	1
Min	0

		Frequency	Percent	Valid Percent	Cumulative Percent
Valid	Ναι	47	87	89	89
	Όχι	6	11	11	100
	Total	53	98	100	
Missing	System	1	2		
Total		54	100		

### Charts



Ερώτηση:

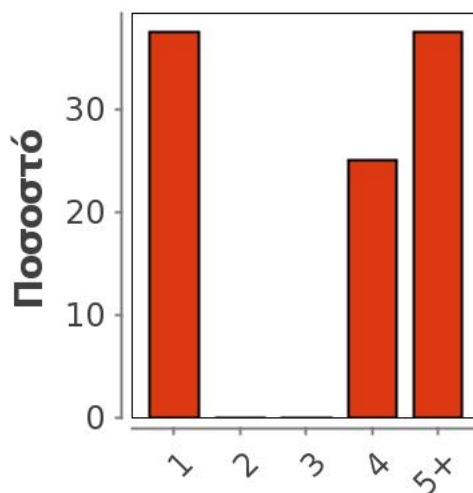
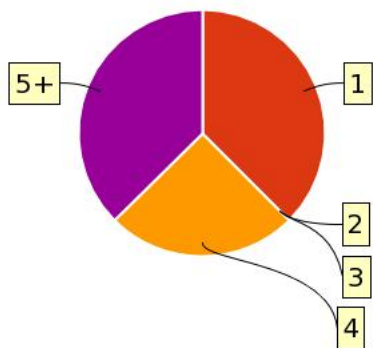
**Εάν όχι, πόσες φορές έχετε εξεταστεί; (1=μία φορά, 2=δύο φορές, 3=τρεις φορές, 4=τέσσερις φορές, 5=πέντε ή περισσότερες φορές)**

### Statistics

Valid	8
Missing	46
Mean	3,25
Median	4
Mode	5
Std. Dev.	1,909
Variance	3,643
Range	4
Max	5
Min	1

		Frequency	Percent	Valid Percent	Cumulative Percent
Valid	1	3	6	38	38
	2	0	0	0	38
	3	0	0	0	38
	4	2	4	25	63
	5+	3	6	38	100
	Total	8	15	100	
Missing	System	46	85		
Total		54	100		

### Charts



Ερώτηση:

**Παρατηρήσεις**