

ΕΠΙΛΕΓΜΕΝΕΣ ΕΡΩΤΗΣΕΙΣ (6) ΘΕΩΡΙΑΣ ΑΝΑ ΤΜΗΜΑ

Αξιολόγηση: ΦΥΣΙΚΟΘΕΡΑΠΕΙΑ ΕΑΡΙΝΟ 2013-2014

Τμήμα: ΤΜΗΜΑ ΦΥΣΙΚΟΘΕΡΑΠΕΙΑΣ

Ερώτηση:

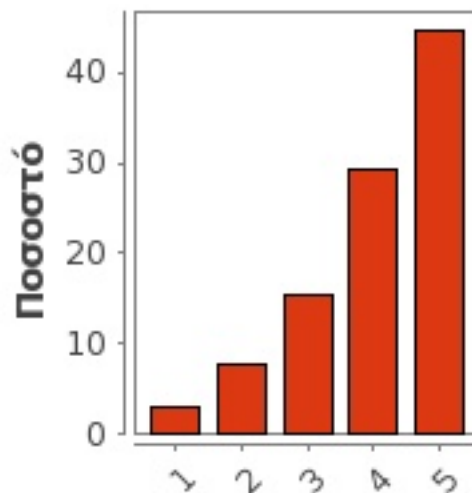
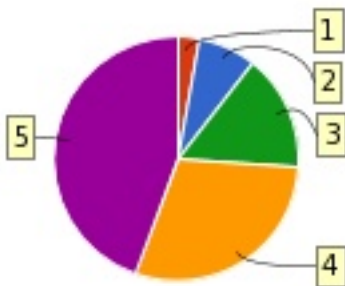
Οι στόχοι του θεωρητικού μαθήματος ήταν σαφείς;

Statistics

Valid	300
Missing	1
Mean	4,05
Median	4
Mode	4
Std. Dev.	1,085
Variance	1,178
Range	4
Max	5
Min	1
Sum	1.215

		Frequency	Percent	Valid Percent	Cumulative Percent
Valid	1	9	3	3	3
	2	23	8	8	11
	3	46	15	15	26
	4	88	29	29	55
	5	134	45	45	100
	Total	300	100	100	
Missing	System	1	0		
Total		301	100		

Charts



Ερώτηση:

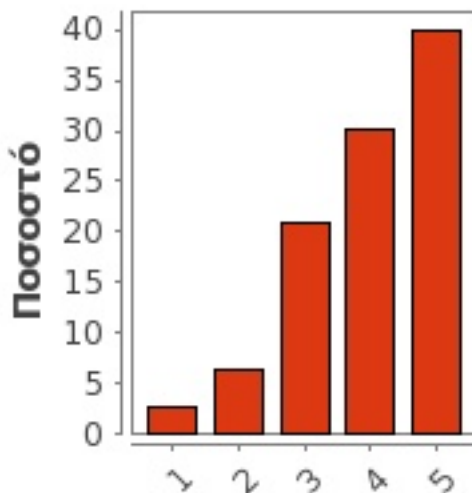
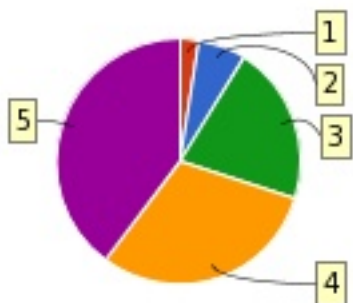
Η ύλη που καλύφθηκε ανταποκρινόταν στους στόχους του μαθήματος;

Statistics

Valid	298
Missing	3
Mean	3,983
Median	4
Mode	5
Std. Dev.	1,052
Variance	1,107
Range	4
Max	5
Min	1
Sum	1.187

		Frequency	Percent	Valid Percent	Cumulative Percent
Valid	1	8	3	3	3
	2	19	6	6	9
	3	62	21	21	30
	4	90	30	30	60
	5	119	40	40	100
	Total	298	99	100	
Missing	System	3	1		
Total		301	100		

Charts



Ερώτηση:

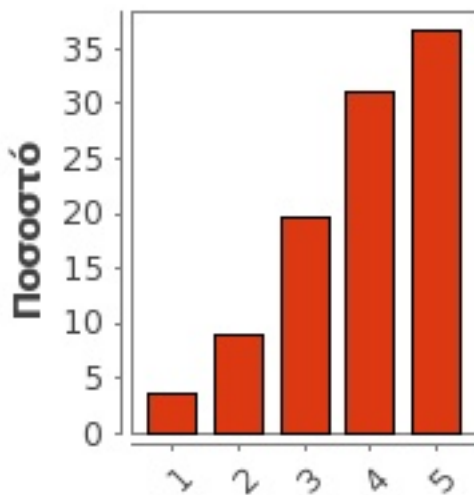
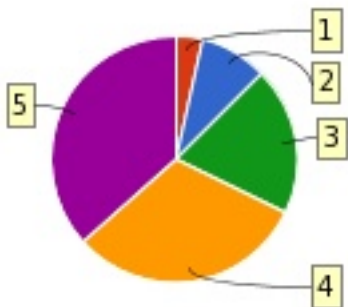
Βαθμολογήστε την οργάνωση του μαθήματος

Statistics

Valid	300
Missing	1
Mean	3,88
Median	4
Mode	5
Std. Dev.	1,115
Variance	1,243
Range	4
Max	5
Min	1
Sum	1.164

		Frequency	Percent	Valid Percent	Cumulative Percent
Valid	1	11	4	4	4
	2	27	9	9	13
	3	59	20	20	32
	4	93	31	31	63
	5	110	37	37	100
	Total	300	100	100	
Missing	System	1	0		
Total		301	100		

Charts



Ερώτηση:

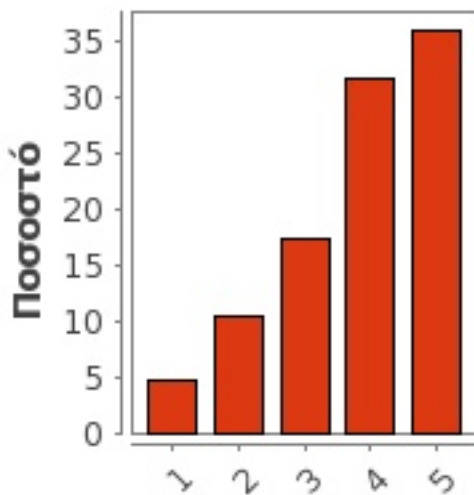
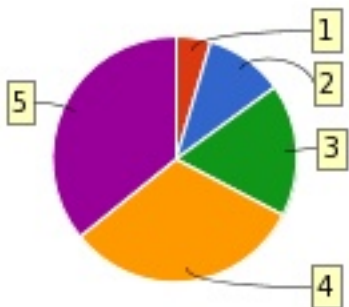
Το εκπαιδευτικό υλικό που χρησιμοποιήθηκε βοήθησε στην καλύτερη κατανόηση του θέματος;

Statistics

Valid	298
Missing	3
Mean	3,836
Median	4
Mode	5
Std. Dev.	1,162
Variance	1,35
Range	4
Max	5
Min	1
Sum	1.143

		Frequency	Percent	Valid Percent	Cumulative Percent
Valid	1	14	5	5	5
	2	31	10	10	15
	3	52	17	17	33
	4	94	31	32	64
	5	107	36	36	100
	Total	298	99	100	
Missing	System	3	1		
Total		301	100		

Charts



Ερώτηση:

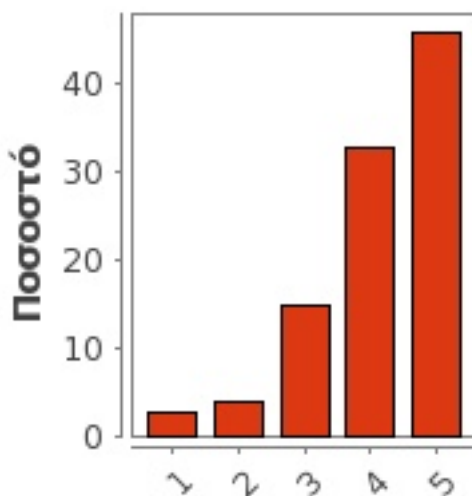
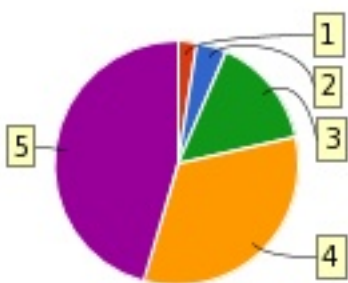
Τα εκπαιδευτικά βοηθήματα ("σύγγραμμα", σημειώσεις, πρόσθετη βιβλιογραφία) χορηγήθηκαν εγκαίρως;

Statistics

Valid	297
Missing	4
Mean	4,148
Median	4
Mode	5
Std. Dev.	0,996
Variance	0,991
Range	4
Max	5
Min	1
Sum	1.232

		Frequency	Percent	Valid Percent	Cumulative Percent
Valid	1	8	3	3	3
	2	12	4	4	7
	3	44	15	15	22
	4	97	32	33	54
	5	136	45	46	100
	Total	297	99	100	
Missing	System	4	1		
Total		301	100		

Charts



Ερώτηση:

Υπάρχει διαφάνεια στα κριτήρια βαθμολόγησης;

Statistics

Valid	234
Missing	67
Mean	3,692
Median	4
Mode	5
Std. Dev.	1,294
Variance	1,673
Range	4
Max	5
Min	1
Sum	864

		Frequency	Percent	Valid Percent	Cumulative Percent
Valid	1	23	8	10	10
	2	20	7	9	18
	3	44	15	19	37
	4	66	22	28	65
	5	81	27	35	100
	Total	234	78	100	
Missing	System	67	22		
Total		301	100		

Charts

